

PROPUESTA PEDAGÓGICA N° 17

Fecha: Desde 16/11/2020 hasta 27/11/2020.

Escuela: Escuela ENI 39 - Hebe San Martín de Duprat.

Docentes: Stella Aguiar, Romina Amaya, Rosana Flores, Amelia Maggio, Yésica Moretti, Fabiana Olivares, Tatiana Domínguez, Eugenia Fernández y Celeste Naranjo.

Residentes: Sofía Guardia y Colpas Gimena.

Nivel: Inicial – 5 años.

Turno: Mañana y tarde.

Área curricular: Matemática. Lenguaje. Artes Visuales: Plástica.

Título de la propuesta: “**Nos divertimos aprendiendo figuras geométricas, contando y pintando**”.

Capacidades Generales: Aprender a aprender.

Capacidades Específicas: Reflexión crítica acerca del propio desempeño de aprendizaje, identificando lo aprendido.

LUNES 16/11

Actividad N° 1

Dimensión: Ambiente Natural y Socio-cultural.

Ámbito: Matemática.

Contenido: Iniciación en el conocimiento de las figuras geométricas y sus características.

En familia, observarán el vídeo (Figuras geométricas: círculo-cuadrado-triángulo), <https://youtu.be/7K59N2qFO0k> y conversarán acerca de sus características, diferencias y similitudes. Luego, realizarán un juego donde deberán buscar objetos en casa, similares al triángulo, cuadrado y círculo. Elegirán un objeto que se parezca a cada figura y lo dibujarán en una hoja.

Actividad N°2

Dimensión: “Comunicativa y Artística”.

Ámbito: **Música.**

Contenido: Escucha atenta.

A_ Con acompañamiento del adulto a cargo, atenderán al video adjunto llamado “Cuento de la Pequeña Orquesta”.

B_ Verán un segundo video, mientras miran la primera imagen adjunta en el anexo y reconocen el timbre o color del sonido de cada instrumento musical.

C_ Cantar la canción que más te agrada, aspirando por la nariz y exhalando por la boca.

MARTES 17/11

Docentes: Stella Aguiar, Romina Amaya, Rosana Flores, Amelia Maggio, Yésica Moretti, Fabiana Olivares, Tatiana Domínguez, Eugenia Fernández y Celeste Naranjo.
Residentes: Sofía Guardia y Gimena Colpas.

Actividad N°3 (Cuaderno).

Dimensiones: Ambiente Natural y Socio-cultural. Comunicativa y Artística.

Ámbitos: Matemática.

Ámbito: Artes Visuales: Plástica.

Contenidos: Iniciación en el conocimiento de las figuras geométricas y sus características. Colores primarios.

En familia, observarán el cuento “El cuadrado” <https://youtu.be/A9UMce2aLq0> y conversarán acerca del mismo. En el **cuaderno**, escribirán el nombre de la figura geométrica. Luego, dibujarán un cuadrado y lo pintarán por dentro con un lápiz de color azul.

Actividad N°4

Dimensión: Comunicativa y Artística.

Ámbito: Artes Visuales: Plástica.

Contenido: Figuras y formas geométricas.

Observarán con mucha atención, la imagen de la obra “**Girasoles**” de Vincent Van Gogh. Luego, basándose en la obra, harán un dibujo similar a la imagen, pero, armándolo con figuras geométricas. A continuación, lo pintarán con crayones. Finalmente, con ayuda de un familiar, buscarán ropa usada u objetos reciclables para caracterizarse de **Vincent Van Gogh**. Una vez realizado lo anterior se sacarán una foto sosteniendo su propia obra.

MIÉRCOLES 18/11


Actividad N° 5 (Cuaderno)

Dimensión: Ambiente Natural y Socio-cultural.

Ámbito: Matemática.

Contenido: Iniciación en el conocimiento de las figuras geométricas y sus características. Tamaños.

Escucharán la canción “El círculo” <https://youtu.be/FaCa-Hrsekw>. En el **cuaderno**, escribirán el nombre de la figura geométrica. Luego, dibujarán un círculo y lo transformarán en un objeto o animal, agregando detalles con lápiz. Finalmente, pintarán el dibujo.



Docentes: Stella Aguiar, Romina Amaya, Rosana Flores, Amelia Maggio, Yésica Moretti, Fabiana Olivares, Tatiana Domínguez, Eugenia Fernández y Celeste Naranjo.
Residentes: Sofía Guardia y Gimena Colpas.

JUEVES 19/11

Actividad N°6

Dimensión: Formación Personal y Social.

Ámbito: Educación física.

Contenido: El cuerpo en el espacio tiempo. Lateralidad.

1) **Entrada en calor:** desplazarse en el espacio corriendo, convertirse en helicóptero: primero corremos rápido y luego lento.

Bombardeo:

Realizar un arco en algún lugar de la casa

- Lanzar **con** la mano derecha.
- **Con** la mano izquierda.
- Golpear la pelota **con** el pie derecho.
- **Con** el pie izquierdo.

Vuelta a la calma: convertirse en un globo, lo inflamos mucho (hasta llenar los pulmones) y lo soltamos. Repetir esto 5 veces.

VIERNES 20/11

Actividad N° 7

Dimensión: Ambiente Natural y Socio-cultural.

Ámbito: Matemática.

Contenido: Iniciación en el conocimiento de las figuras geométricas y sus características. Tamaños.

Con ayuda de un familiar, trazarán dos líneas verticales, dividiendo la hoja en tres. Luego, buscarán en diarios, revistas, folletos, entre otras, tres objetos parecidos al triángulo, los cuales pegarán en la primera columna. Cinco objetos parecidos al cuadrado, lo pegarán en la segunda columna y cuatro objetos parecidos al círculo, lo pegarán en la tercera.

LUNES 23/11

Actividad N°8 (Cuaderno).

Dimensiones: Ambiente Natural y Socio-cultural. Comunicativa y Artística.

Ámbitos: Matemática. Artes Visuales: Plástica.

Contenidos: Iniciación en el conocimiento de las figuras geométricas y sus características. Tamaños. Colores primarios.

Observarán en familia, el siguiente vídeo: https://youtu.be/3mZV-TD_wmo y conversarán acerca del mismo. Luego, dibujará en el **cuaderno** tres triángulos: uno grande, uno mediano y uno pequeño. Pintarán de color rojo, el primer triángulo y de color amarillo el último

Docentes: Stella Aguiar, Romina Amaya, Rosana Flores, Amelia Maggio, Yésica Moretti, Fabiana Olivares, Tatiana Domínguez, Eugenia Fernández y Celeste Naranjo.
Residentes: Sofía Guardia y Gimena Colpas.

triángulo. Posteriormente, con ayuda de mamá, debajo de los mismos, escribirán una rima, relacionado al triángulo.



TRES PALITOS QUE SE
JUNTAN
UN TRIÁNGULO
FORMARÁ
SI LO CUELGAS O
GOLPEAS
LINDA MÚSICA
OIRÁS.



Actividad N°9

Dimensión: Comunicativa y Artística.

Ámbito: Artes Visuales: **Plástica.**

Contenidos: Figuras y formas geométricas.

Basándose en la actividad anterior, “armarán un jarrón con girasoles”, utilizando objetos reciclables (cartón, papel, cartulina, botellas y vasos descartables, recortes de goma eva, cucharas plásticas, tapas, etc.) así, pasarán de la bidimensión a la tridimensión con una escultura de la obra seleccionada.

MARTES 24/11

Actividad N°10

Dimensión: Formación Personal y Social.

Ámbito: **Educación Física.**

Contenido: El cuerpo en el espacio tiempo. Lateralidad.

Entrada en calor: mover todo el cuerpo como si nos tuvieran picando las hormigas. Saltar con dos pies juntos, con el derecho y luego con el izquierdo, unas 8 veces.

Manzana y plátano

- Organización: de pie, formar un círculo, en familia.
- Desarrollo: cuando el adulto diga “manzana” levantar la mano derecha. Sí dice “plátano” la izquierda.
- Variantes:
- Cambiar el nombre de las frutas.
- Asignar el nombre de una fruta a los segmentos inferiores.

Docentes: Stella Aguiar, Romina Amaya, Rosana Flores, Amelia Maggio, Yésica Moretti, Fabiana Olivares, Tatiana Domínguez, Eugenia Fernández y Celeste Naranjo.
Residentes: Sofía Guardia y Gimena Colpas.

Vuelta a la calma: convertirse en un globo, lo inflamamos mucho, respirar por la nariz; y explotarlo, liberando todo el aire. Repetir esto 7 veces.

MIÉRCOLES 25/11


Actividad N°11

Dimensiones: Ambiente Natural y Socio-cultural. Comunicativa y Artística.

Ámbitos: Matemática. Artes Visuales: Plástica.

Contenidos: Iniciación en el conocimiento de las figuras geométricas y sus características. conteo. Colores primarios.

En una hoja, un adulto deberá dibujar la serie de figuras geométricas que abajo se muestra, y trazará una línea horizontal, en el medio de la hoja. Luego, el pequeño sobre esa línea deberá seguir la serie, respetando la forma y color que corresponde.



Actividad N° 12

Dimensión: “Comunicativa y Artística”.

Ámbito: Música.

Contenido: Discriminación auditiva.

A_ Con acompañamiento del adulto a cargo, atenderán al video adjunto llamado “Yo Tenía una Orquesta”.

B_ Escucharán el audio número 2 mientras miran la segunda imagen adjunta en el anexo, y reconocerán el orden de aparición de cada instrumento musical.

C_ Repetimos la canción y “tocamos” los diferentes instrumentos.

JUEVES 26/11

Actividad N° 13

Dimensión: Ambiente Natural y Socio-cultural.

Ámbito: Matemática.

Contenido: Recitado de la sucesión ordenada de números.

En familia, realizarán en una hoja, la banda numérica que abajo se muestra. Luego, recitarán la misma y debajo dibujarán pelotitas según la cantidad del número.

1	2	3	4	5	6	7	8	9	10

Docentes: Stella Aguiar, Romina Amaya, Rosana Flores, Amelia Maggio, Yésica Moretti, Fabiana Olivares, Tatiana Domínguez, Eugenia Fernández y Celeste Naranjo.
Residentes: Sofía Guardia y Gimena Colpas.

Actividad N° 14

Dimensión: Ambiente Natural y Socio-cultural.

Ámbito: Matemática.

Contenido: Recitado de la sucesión ordenada de números. Uso de escritura numérica.

En familia, disfrutarán una hermosa canción “Un elefante se balanceaba”

<https://youtu.be/udvXVnUii5c> . Luego, con ayuda de un adulto, realizarán la banda numérica que abajo se muestra y completarán los números que faltan en la misma.

1		3		5		7		9	10
---	--	---	--	---	--	---	--	---	----

VIERNES 27/11

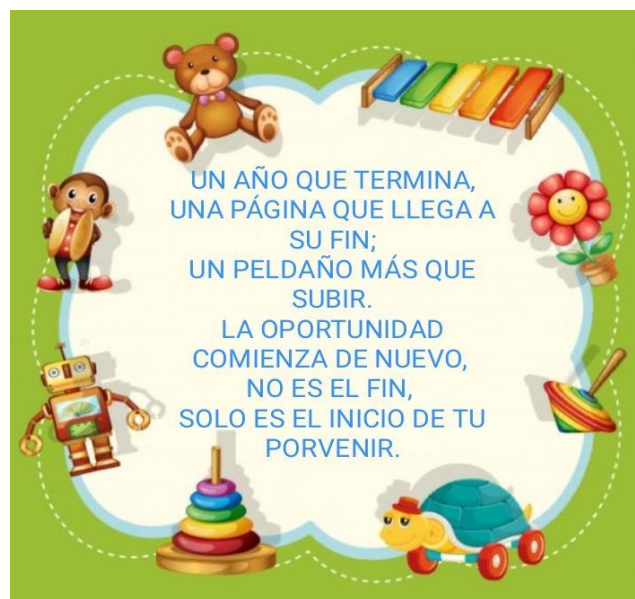
Actividad N°15 (Cuaderno)

Dimensión: Comunicativa y Artística.

Ámbito: Lenguaje.

Contenido: Lectura y escritura de palabras.

Para comenzar la actividad, un adulto leerá el hermoso poema, adjunto en el anexo. A continuación, le propondrá al pequeño, escribir la última estrofa y dibujarse él mismo en el cuaderno. Finalmente, pegará el poema.



Actividad N° 16

Dimensión: Comunicativa y Artística.

Ámbito: Artes Visuales: Plástica.

Docentes: Stella Aguiar, Romina Amaya, Rosana Flores, Amelia Maggio, Yésica Moretti, Fabiana Olivares, Tatiana Domínguez, Eugenia Fernández y Celeste Naranjo.
Residentes: Sofía Guardia y Gimena Colpas.

Contenido: Técnica de collage con figuras geométricas.

El adulto entregará al pequeño, una hoja y figuras geométricas (triángulo, cuadrado y círculo), las cuales serán de diversos tamaños y colores. Luego, le solicitará realizar un árbol de navidad y un niño, pegando las figuras geométricas en la hoja, decorar a gusto.



Directora: Alamino, Claudia.

Vicedirectora: Mirarchi, Marcela.

Docentes: Stella Aguiar, Romina Amaya, Rosana Flores, Amelia Maggio, Yésica Moretti, Fabiana Olivares, Tatiana Domínguez, Eugenia Fernández y Celeste Naranjo.
Residentes: Sofía Guardia y Gimena Colpas.