

## ESCUELA JOSÉ MARÍA TORRES-PRIMER TRAMO- ÁREAS INTEGRADAS

GUÍA PEDAGÓGICA N° 22 DE RETROALIMENTACIÓN - GRUPO N° 3

**ESCUELA:** JOSÉ MARÍA TORRES **CUE:** 700003400.

**DOCENTE/S:** VIDELA CARMEN, ORTIZ MILAGRO, RICO ROSANA.

**GRADO:** PRIMERO.

**TURNO:** MAÑANA

**ÁREAS:** MATEMÁTICA, CIENCIAS NATURALES, EDUCACIÓN PLÁSTICA, EDUCACIÓN TECNOLÓGICA.

**TÍTULO DE LA PROPUESTA:** ¡A TRABAJAR CON ALEGRÍA!

**CONTENIDOS:**

**MATEMÁTICA:** NUMERACIÓN HASTA EL 19 Y SUS REGULARIDADES NUMÉRICAS. DESCOMPOSICIÓN EN UNOS Y DIECES. RESOLUCIÓN DE PROBLEMAS.

**CIENCIAS NATURALES:** PARTES DE LA PLANTA. CUIDADO DEL CUERPO, ALIMENTACIÓN SALUDABLE.

**EDUCACIÓN PLÁSTICA:** FIGURA Y FONDO.

**EDUCACIÓN TECNOLÓGICA:** ALIMENTOS.

**INDICADORES DE EVALUACIÓN PARA LA NIVELACIÓN:**

ESCRIBE SERIES NUMÉRICAS HASTA EL 19.

DESCOMPONE NÚMEROS EN UNOS Y DIECES.

RESUELVE SITUACIONES PROBLEMÁTICAS QUE INVOLUCREN SUMAS Y RESTAS.

IDENTIFICA PARTES DE LA PLANTA.

IDENTIFICA PARTES DEL CUERPO HUMANO.

ASOCIA ALIMENTACIÓN SALUDABLE CON EL CONSUMO DE FRUTAS.

ARMA TARJETAS QUE REPRESENTEN LAS FRUTAS QUE CONOCES.

REPRESENTA LA PIEL DE LAS FRUTAS.

IDENTIFICA LA IMPORTANCIA DEL CONSUMO DE FRUTAS EN LA ALIMENTACIÓN.

HACE USO DE MATERIALES CORRECTOS.

**DESAFÍO:** ELABORAR TARJETAS FRUTALES PROMOCIONANDO SUS CUALIDADES PARA COMPARTIR EN FAMILIA.





**DOCENTES RESPONSABLES:** CARMEN VIDELA, MILAGRO ORTIZ, ROSANA RICO

ESCUELA JOSÉ MARÍA TORRES-PRIMER TRAMO- ÁREAS INTEGRADAS

**ACTIVIDADES:**

**DÍA 1: MATEMÁTICA.**

1-COMPLETA LAS SERIES NUMERICAS Y RESPONDE:

0			3						9
10		12			15		17		

A-¿QUÉ NÚMERO SE ENCUENTRA ADELANTE DEL 13? .....









B-¿QUÉ NÚMEROS OCUPAN LAS PERAS? .....

2- OBSERVA Y UNE SEGÚN CORRESPONDA:

7                      **10+1+1**

12                     **1+1+1+1+1+1+1**

3- RESUELVE:

			
$4 + 5 = \square$		$2 + 6 = \square$	
			
$3 + 5 = \square$		$4 + 2 = \square$	

## ESCUELA JOSÉ MARÍA TORRES-PRIMER TRAMO- ÁREAS INTEGRADAS

### DÍA 2: EDUCACIÓN PLÁSTICA

- ❖ EN UNA HOJA DE DIBUJO RECORTA CUADRADOS DE TAMAÑOS IGUALES, EL TAMAÑO DEBE SER MEDIANO PARA QUE EL DIBUJO PUEDA VERSE BIEN, CONSIGUE LA CANTIDAD QUE NECESITES PARA ARMAR TUS TARJETAS DE FRUTAS.
- ❖ LUEGO LAS FRUTAS QUE ESTAS VIENDO CON LA SEÑO DEBERÁS DIBUJARLAS BIEN GRANDES PARA QUE PUEDEN VERSE MEJOR, Y ESCRIBE SU NOMBRE.
- ❖ VAMOS A UTILIZAR ELEMENTOS QUE AYUDAN A REPRESENTAR LA PIEL DE LAS FRUTA, PARA ELLO USAMOS PLASTICOLA Y PAPEL DE SERVILLETA O HIGIÉNICO Y PEGAMOS VARIAS CAPAS HASTA LOGRAR QUE LA FRUTA SE NOTE.
- ❖ DEJAMOS SECAR Y LUEGO PINTAMOS CON PINTURAS CASERAS O TÉMPERAS RESPETANDO EL COLOR VERDADERO DE CADA UNA.
- ❖ DISFRUTA TUS TARJETAS FRUTALES CON TU FAMILIA.

### DÍA 3: CIENCIAS NATURALES:

1-DIBUJA LAS PARTES DE LA PLANTA.

RAÍZ	TALLO	HOJA	FRUTO	FLOR

2-DIBUJA TU CUERPO Y NOMBRA LAS PARTES ESCRIBIÉNDOLAS CON AYUDA DE MAMÁ.

3-MARCA CON UNA CRUZ LOS CUIDADOS AL CONSUMIR FRUTAS:

LAVAR BIEN CON AGUA POTABLE.....

COMER LA FRUTA SIN LAVAR.....


**DOCENTES RESPONSABLES: CARMEN VIDELA, MILAGRO ORTIZ, ROSANA RICO**

## ESCUELA JOSÉ MARÍA TORRES-PRIMER TRAMO- ÁREAS INTEGRADAS

COLOCAR ALCOHOL EN GEL EN CASO DE NO TENER AGUA POTABLE....

### **DÍA 4: EDUCACIÓN TECNOLÓGICA**

LA FRUTA ES UNA PARTE IMPORTANTE DE NUESTRA ALIMENTACIÓN QUE NO PUEDE FALTAR EN NUESTRA DIETA.



1-PINTA SOLO LAS FRUTAS

**DIRECTORA:** SUSANA MOLINA

**DOCENTES RESPONSABLES:** CARMEN VIDELA, MILAGRO ORTIZ, ROSANA RICO