

Escuela de Educación Especial” Doctor Ramón Peñafort”

Docente: Montenegro Vanesa Giselle

Sección Taller

Turno: tarde

Área Curricular: Lengua/ Matemática/ ciencias Sociales / Ciencias Naturales/ Psicomotricidad/Cerámica/Carpintería/Plástica/Tecnología/Teatro.

Contenidos:

- * Matemática :Números y operaciones
- * Lengua: La comprensión y la producción oral. / Escritura
- * Ciencias Sociales: Efemérides
- * Ciencias Naturales: Seres Vivos
- * Psicomotricidad: Movimiento
- * Teatro: Juego de caracterización
- * Plástica: Imagen visual /forma cerrada elementos reciclables.
- * Cerámica: Modelado

- * Carpintería. Elementos de madera
- * Tecnología: Continuidad y cambios que experimentan las tecnologías a través del tiempo

GUÍA DE ACTIVIDADES N°6

Título de la propuesta: “Trabajamos en casa”

Día 1: Tecnología y Teatro:



El día 1 de mayo se celebra el día del trabajador.

- En una hoja blanca vas a escoger la profesión que más te guste y la vas a dibujar, te puedes ayudar con recortes de revista. ten en cuenta que caracteriza ese trabajo: ¿qué vestimenta utiliza? ¿dónde desempeña ese trabajo? ¿a quién ayuda? ¿necesita algún elemento en particular para trabajar?

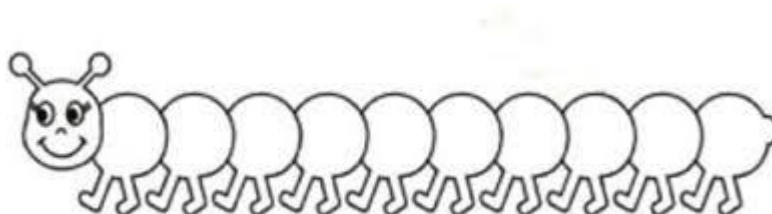
Día del trabajador”

Escuela de Educación Especial “Dr. Ramón Peñafort” / Grado: Taller/ Áreas Integradas.

- Retomamos las actividades realizadas con la seño, conversamos en casa sobre las profesiones que conocemos y cuál de ellas nos gustaría representar. Elige la que más te guste.
- Buscamos en casa ropa para caracterizarnos, accesorios como lentes, sombreros, pelucas.... a divertirse siendo un profesional. Reproduce este link. (Si, mama no puede reproducir el link colocar una canción que te guste).
<https://youtu.be/MqUEdczOEDI>
- Envía a tu seño una foto de la actividad.

Día 2: Matemática:

- Con ayuda de un adulto completamos el siguiente gusano con la numeración del 1 al 10. En caso de no poder imprimir dibujamos en el cuaderno el gusano y completamos.



ADAPTACION MAXIMILIANO BRIZUELA: completar el mismo gusano de 10 en 10. Hasta el número 100.

Día 3: Lengua y Ciencias sociales:

- Dibujar en el cuaderno nuestro animal preferido y escribir con ayuda de un familiar que derechos tiene el animal y cuáles son los cuidados básicos que debe recibir. Por ejemplo: *“Ningún animal será sometido a malos tratos ni actos de crueldad”*.





Día 4: Ciencias Naturales.

- Clasifico los siguientes animales teniendo en cuenta su medio de transporte, en animales terrestres, aéreos, o marítimos se puede realizar en forma de cuadro o



Escuela de Educación Especial “Dr. Ramón Peñafort” / Grado: Taller/ Áreas Integradas.

escribiendo un cartel. Si no podemos imprimir dibujamos en el cuaderno, buscamos imágenes de revistas o le indicamos a un adulto con el dedo cual corresponde con cada clasificación.



Día 5: Ciencias sociales y tecnología

- El 1 de Mayo se conmemoró el Día Internacional del Trabajador, en este sentido y con ayuda de la familiar realizamos la siguiente actividad. Unir cada lugar de trabajo con la persona que corresponda. En caso de no poder imprimir señalar con el dedo o dibujar la imagen.



- Consultar a dos o más integrantes de tu familia que oficio u profesión tienen en la actualidad.

Papá:

Mamá:

Tío:

Hermano:

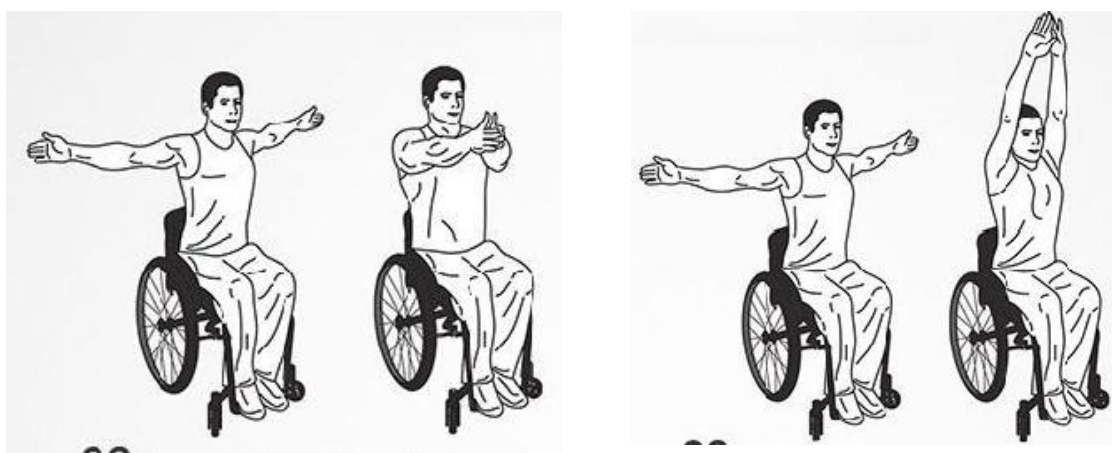
- Buscar y pegar información sobre cómo se realizaban esos trabajos hace 40 años atrás.

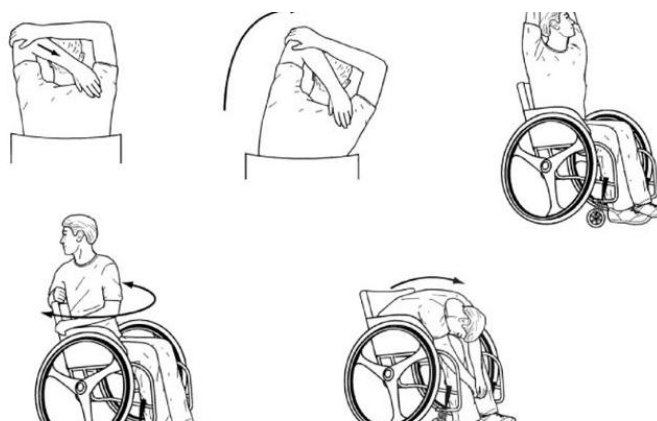
Día 6: Carpintería

- ¿Qué es el oficio del carpintero?
Refiere a toda aquella persona que se dedica al oficio de trabajar la madera. Generalmente esta labor se desarrolla en un taller donde se encuentran las herramientas necesarias para crear o modificar objetos hechos en madera. Este tipo de oficio es uno de los más antiguos, a partir del cual, cada cultura ha empleado diversas herramientas y ha trabajado la madera de diferentes formas.
- Busca en una revista muebles de madera y pegarlos en el cuaderno.
- Busca dos herramienta manuales ponla arriba de una hoja en blanco y con un lápiz negro o de color marca el contorno.

Día 7: Psicomotricidad.

- ¡A mover el cuerpo ¡ Realizamos los siguientes ejercicios, guiándonos con las imágenes a continuación, ejecutando el mayor número de repeticiones posibles.





Día 8: Plástica

El día 29 de abril, se celebra el día del animal.

Mariposas: vas a pintar un rollo de cartón de papel de cocina o de baño, del color que más te guste, luego recortaras tiras finas de manera horizontal, debes tener 4, dos para cada ala de la mariposa. Unir en el centro con plasticola y dejar secar. Con un recorte de cartulina puedes hacer el cuerpo de la mariposa, agregar detalles como ojos y las antenas.



Día 9: Cerámica

- En arcilla, porcelana en frio, masa de sal, con lo que en casa tengan, hacer en masa los trabajadores más expuestos en esta cuarentena; hacer sus herramientas de trabajo y dejar secar las piezas en un lugar seguro, que no se rompan. Recuerden de limpiar bien la zona de trabajo y después lavarse muy bien las manos al finalizar la tarea.
- Una vez que las piezas estén bien secas procedemos a pintarlas. Limpiar bien el pincel, cerrar las pinturas, dejar todo en orden y lavarse las manos. Mostrar a tu familia los trabajos.

Día 10: Teatro y Plástica

“Día del trabajador”

Escuela de Educación Especial “Dr. Ramón Peñafort” / Grado: Taller/ Áreas Integradas.

- Retomamos las actividades realizadas con la seño, conversamos en casa sobre las profesiones que conocemos y cuál de ellas nos gustaría representar. Elige la que más te guste.
- Buscamos en casa ropa para caracterizarnos, accesorios como lentes, sombreros, pelucas.... a divertirse siendo un profesional. Reproduce este link. (Si, mama no puede reproducir el link colocar una canción que te guste).

<https://youtu.be/MqUEdczOEDI>

Envía a tu seño una foto de la actividad.

- En una hoja blanca vas a escoger la profesión que más te guste y la vas a dibujar, te puedes ayudar con recortes de revista. ten en cuenta que caracteriza ese trabajo: ¿qué vestimenta utiliza? ¿dónde desempeña ese trabajo? ¿a quién ayuda? ¿necesita algún elemento en particular para trabajar?

DIRECTORA: Profesora Soria Melisa.