

GUÍA PEDAGÓGICA N° 24 DE RETROALIMENTACIÓN (3)

Escuela: Dr. Guillermo Rawson

CUE: 7000601-00-

Docentes: Carlota. Ocampo /Irene. Pérez

Grado: Primero "A" y "B" Ciclo: Primero Nivel: Primario Turno: Mañana

Título de la Propuesta: "INTEGRAMOS HÁBITOS DE ALIMENTACIÓN SALUDABLES"

Contenidos: Matemática: Lectura y escritura de Números hasta el 99 .Relaciones Numéricas .Signos $>< =$. Lengua: Escritura de palabras y oraciones. Producción escrita. Cs. Sociales: Comidas típicas argentinas. Cs. Naturales: Alimentación saludable. Hábitos Alimentarios. Ética: El cuidado de la salud.

Indicadores de logro: Matemática: Lee y escribe números hasta el 99 Establece relaciones numéricas con signos $>< =$ Resuelve situaciones Problemáticas Realiza cálculos mentales Lengua: Lee, interpreta y responde preguntas acerca de un texto Escribe palabras y oraciones a partir de imágenes. Comprende consignas orales Produce textos sencillos Cs. Sociales: Distingue las comidas típicas argentinas. Cs. Naturales: Distingue los hábitos de alimentación más adecuados. Ética: Valora las costumbres familiares y las comidas típicas que son propias de su país.

Desafío: ARMAMOS UN MENÚ CON ALIMENTOS SALUDABLES

Docentes: Carlota. Ocampo/ Irene. Pérez

1) LEE CON ATENCIÓN LA ADIVINANZA

LENGUA



1) ESCRIBE LA RESPUESTA Y PINTA



2) RESPONDE:

¿DE QUÉ COLOR ES LA FRUTA?

.....

¿DE QUÉ FORMA SE PUEDE COMER?

.....

¿COMES ESTA FRUTA A MENUDO?

.....

3) ESCRIBE DOS ORACIONES SOBRE LA FRUTA QUE MÁS LE GUSTE.

.....

.....

4) DESCUBRE EN ESTA SOPA DE LETRAS LAS COMIDAS TÍPICAS

C	A	R	B	O	N	A	D	A
S	E	H	P	O	Y	L	A	O
B	A	S	A	D	O	Ñ	U	C
X	R	E	M	H	K	E	C	R
Z	M	A	T	E	J	V	H	O
P	A	S	T	E	L	I	T	O
V	E	M	P	A	N	A	D	A
C	G	U	I	T	A	R	R	A

Docentes: Carlota. Ocampo/ Irene. Pérez

5) ESCRIBE LAS PALABRAS QUE ENCONTRASTE EN LA SOPA DE LETRAS

6) ORDENE LA SECUENCIA Y ESCRIBE LO QUE VE EN CADA IMAGEN.



MATEMÁTICA

1) COMPLETE CON TODOS LOS NÚMEROS QUE FALTAN

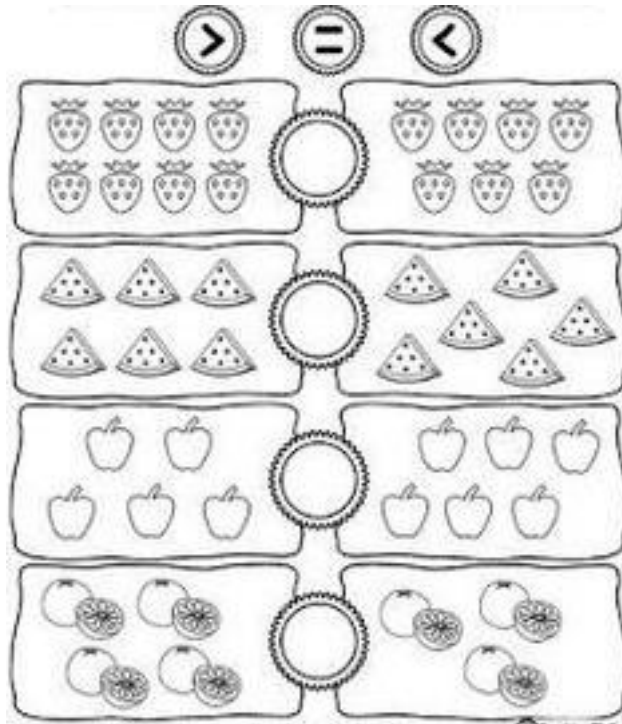
0				5			
10	11			15			19
20		22		25			28
30			33			37	
40			44	45	46		
50				55			
60			64	65	66		
70		73		75		77	
80	82			85			88
90				95			99

EL PRINCIPE SUBIÓ PISANDO ESTOS LADRILLOS. BUSCALOS Y PINTALOS


Docentes: Carlota. Ocampo/ Irene. Pérez

SETENTA Y NUEVE CINCUENTA Y SEIS CATORCE VEINTIDÓS
CUARENTA Y CINCO SESENTA Y OCHO TREINTA Y CUATRO CINCO

1) COMPARE LAS IMÁGENES Y COLOQUE EL SIGNO



2) LEE Y REALICE LA SIGUIENTE SITUACIÓN PROBLEMÁTICA



EL MANZANO DE MI HUERTO AYER TENÍA 19 MANZANAS. ALGUNAS ESTABAN MADURAS Y SE CAYERON AL SUELO. HOY EL MANZANO TIENE 13 MANZANAS.

COLOREA LAS MANZANAS QUE TENÍA ANTES EL ÁRBOL.




COLOREA LAS MANZANAS QUE TENÍA DESPUÉS EL ÁRBOL.



Docentes: Carlota. Ocampo/ Irene. Pérez


CUÁNTAS MANZANAS SE CAYERON DEL ÁRBOL. REALIZA LA OPERACIÓN Y DIBUJALAS DEBAJO DEL MANZANO.



SE CAYERON MANZANAS DEL ÁRBOL

CIENCIAS NATURALES

1) MIRE CON ATENCIÓN LA RULETA DE LA VIDA SALUDABLE



2) ESCRIBE LAS DOS ACCIONES QUE VE EN CADA UNA DE LAS PARTES DE ESTA RULETA SALUDABLE

HIGIENE

.....
.....

DIVERSIÓN

.....
.....

PREVENCIÓN

.....
.....

ALIMENTACIÓN

.....
.....

3) OBSERVE LA IMAGEN Y ARME UN MENÚ CON COMIDAS TÍPICAS ARGENTINAS



FORMACIÓN ÉTICA

1) LEE CON ATENCIÓN Y REALICE LAS ACTIVIDADES

¿QUE ENTENDEMOS POR "TRADICIÓN"?

CONJUNTO DE CREENCIAS Y COSTUMBRES QUE NOS IDENTIFICAN COMO PUEBLO Y QUE NOS DISTINGUEN DE OTROS.

OBSERVE Y PINTE AQUELLOS DIBUJOS QUE REPRESENTAN LAS COSTUMBRES PROPIAS DE NUESTRO PAÍS.

HABLE CON SU FAMILIA Y ESCRIBA LAS COSTUMBRES QUE TIENEN HOY EN DÍA.

DIRECTORA ESTELA CARBAJAL

VICE-DIRECTORA SILVIA OVIEDO

Docentes: Carlota. Ocampo/ Irene. Pérez