

GUÍA PEDAGÓGICA N° 20 DE RETROALIMENTACIÓN- GRUPO 2

ESCUELA: PROFESOR VÍCTOR MERCANTE


CUE: 7000150

DOCENTES: GABRIELA MATURANO

GRADO: 2° PLURIGRADO

TURNO: TARDE

ÁREAS: LENGUA Y CIENCIAS NATURALES.



DESAFÍO: **PRODUCIR UNA INFOGRAFÍA DE SE UN SER VIVO PARA COMUNICAR LAS CARACTERÍSTICAS QUE POSEE.**

CONTENIDOS:

LENGUA	ESCUCHA COMPRENSIVA DE TEXTOS LEÍDOS POR UN ADULTO. CUENTO. ESCRITURA DE PALABRAS Y ORACIONES QUE CONFORMAN UN TEXTO, QUE PUEDAN SER COMPRENDIDOS POR ELLOS Y POR OTROS.
C. NATURALES	SERES VIVOS: CARACTERÍSTICAS QUE LOS DEFINEN COMO TAL. DIVERSIDAD ANIMAL: HÁBITOS DE ALIMENTACIÓN. PARTES QUE FORMAN EL CUERPO. CANTIDAD Y TIPO DE EXTREMIDADES. DESPLAZAMIENTO. TIPOS DE COBERTURA. VERTEBRADOS E INVERTEBRADOS.



EMPEZAMOS UNA NUEVO **DESAFÍO** Y VAMOS A LEER EL PRIMER CAPÍTULO DE LA NOVELA:




EL HOMBRECITO VERDE Y SU PÁJARO DE LA ESCRITORA **LAURA DEVETACH.**

EL TÍTULO DEL CAPÍTULO ES IGUAL QUE EL DEL LIBRO.

LUEGO REALIZARÁS UN LINDO TRABAJO, SERÁ EL ÚLTIMO... ASÍ QUE A PONERLE TODAS LAS GANAS.

✍ AL FINALIZAR EL TRABAJO DEBERÁN COMPLETAR ESTA LISTA DE COTEJO PARA COMPROBAR LO QUE SABEN. (COMPLÉTALO CON UNA X)


LISTA DE COTEJO:

CRITERIOS DE EVALUACIÓN:			
DISFRUTO LA LECTURA DE CUENTOS.			
COMENTO Y RESPONDO SEGÚN LO QUE COMPRENDÍ.			
PUDE ESCRIBIR PALABRAS Y ORACIONES EN EL AFICHE.			
CONOZCO LAS CARACTERÍSTICAS DE LOS ANIMALES.			
SÉ EXPLICAR MI INFOGRAFÍA A OTROS.			

ACTIVIDAD 1:

✋ PIDE QUE TE LEAN:

EL HOMBRECITO VERDE Y SU PÁJARO



EL HOMBRECITO VERDE DE LA CASA VERDE DEL PAÍS VERDE TENÍA UN PÁJARO. ERA UN PÁJARO VERDE, DE VERDE VUELO. VIVÍA EN UNA JAULA VERDE Y PICOTEABA VERDES, VERDES SEMILLAS.

EL HOMBRECITO VERDE CULTIVABA LA TIERRA VERDE, TOCABA VERDE MÚSICA EN SU FLAUTA Y ABRÍA LA PUERTA VERDE DE LA JAULA PARA QUE SU PÁJARO SALIERA CUANDO TUVIERA GANAS.

EL PÁJARO SE IBA A PICOTEAR SEMILLAS Y VOLABA VERDE, VERDE, VERDEMENTE.

UN DÍA EN MEDIO DE UN VERDE VUELO, VIO UNOS RACIMOS QUE LE HICIERON ESPONJAR LAS VERDES PLUMAS. EL PÁJARO PICOTEÓ VERDEMENTE LOS RACIMOS Y SINTIÓ UNA GRAN ALEGRÍA COLOR NARANJA. Y VOLÓ, Y SU VUELO FUE DE OTRO COLOR. Y CANTÓ, Y SU CANTO FUE DE OTRO COLOR. CUANDO LLEGÓ A LA CASITA VERDE, EL HOMBRECITO VERDE LO ESPERABA CON VERDE SONRISA.

Docente: Gabriela Maturano

– ¡HOLA, PÁJARO! –LE DIJO. Y LO MIRÓ REVOLOTEAR SOBRE EL SILLÓN VERDE, LA VERDE PAVA Y EL LIBRO VERDE.

PERO EN CADA VUELO VERDE Y EN CADA TRINO, EL PÁJARO DEJABA MANCHITAS AMARILLAS, PEQUEÑOS PUNTOS BLANCOS Y VIOLETAS. EL HOMBRECITO VERDE VIO CON ASOMBRO CÓMO EL PÁJARO PONÍA COLORES EN SU SILLÓN VERDE, EN SUS CORTINAS Y EN SU CAFETERA. Y MIRÓ BIEN A SU PÁJARO VERDE Y LO ENCONTRÓ UN POCO LILA Y UN POCO VERDEMAR.



– ¡OH, NO! –DIJO, Y CON VERDE APURO BUSCÓ PINTURA VERDE Y PINTÓ EL PICO, PINTÓ LAS PATAS, PINTÓ LAS PLUMAS. VERDE VERDEMENTE PINTÓ A SU PÁJARO.

PERO CUANDO EL PÁJARO CANTÓ, NO PUDO PINTAR SU CANTO. Y CUANDO EL PÁJARO VOLÓ, NO PUDO PINTAR SU VUELO. TODO ERA VERDEMENTE INÚTIL.

Y EL HOMBRECITO VERDE DEJÓ EN EL SUELO EL PINCEL VERDE Y LA VERDE PINTURA. SE SENTÓ EN LA ALFOMBRA VERDE SINTIENDO UN BURBUJEO POR TODO EL CUERPO. UNA ESPECIE DE COSQUILLA AZUL.

Y SE PUSO A TOCAR LA FLAUTA VERDE MIRANDO A LO LEJOS. Y DE LA FLAUTA SALIÓ UNA MÚSICA VERDEAZULROSA QUE HIZO REVOLOTEAR CELESTEMENTE AL PÁJARO.

LAURA DEVETACH

 COMPLETA EL CUADRO CON LOS DATOS DEL CUENTO:

TÍTULO:	
AUTOR:	
PERSONAJES:	

 RESPONDE:

¿QUÉ TIENE DE ESPECIAL EL PAÍS DONDE VIVE EL HOMBRECITO VERDE?

¿TE PARECE QUE EL HOMBRECITO VERDE LO QUIERE A SU PÁJARO? ¿POR QUÉ?

¿QUÉ CAMBIOS LE TRAJÓ EL PÁJARO AL HOMBRECITO?

¿LE GUSTARON AL HOMBRECITO VERDE?

¿Y A USTEDES QUÉ LES PARECE MEJOR, LA VIDA DE UN COLOR O DE MUCHOS COLORES? ¿POR QUÉ?

Docente: Gabriela Maturano

EL HOMBRECITO PINTÓ A SU PÁJARO PARA QUE FUERA DE NUEVO TODO VERDE.

 ESCRIBE EL NOMBRE DE LAS PARTES QUE PUDO PINTAR:







 OTRAS COSAS DEL PÁJARO NO LAS PUDO PINTAR DE VERDE. ¿CUÁLES?

ESTE PÁJARO ES MULTICOLOR. SU **CUERPO** ES DE TODOS ESTOS COLORES:

 COMPLETA CON LOS COLORES QUE TIENE:



 TE DEJO EL VIDEO PARA QUE DISFRUTES Y SIGAS IMAGINANDO:

"EL HOMBRECITO VERDE Y SU PÁJARO" DE LAURA DEVETACH

[HTTPS://WWW.YOUTUBE.COM/WATCH?V=FGD4W04DBG4](https://www.youtube.com/watch?v=FGD4W04DBG4)

ACTIVIDAD 2



PIENSA: ¿CÓMO ES EL PÁJARO DEL CUENTO QUE HAS TRABAJADO?
¿ES UN SER VIVO? ¿QUÉ COME? ¿CÓMO TIENE CUBIERTO EL CUERPO?
¿CUÁLES SON LAS PARTES DE SU CUERPO? ¿NACE DE LA PANZA DE SU MAMÁ O DE HUEVOS? ¿CÓMO SE DESPLAZA? ¿TIENE HUESOS?

TE PROPONGO EL SIGUIENTE DESAFÍO: PRODUCIR UNA INFOGRAFÍA.

¿QUÉ ES UNA INFOGRAFÍA?

UNA INFOGRAFÍA ES UNA CARTEL O AFICHE QUE SIRVE PARA EXPLICAR, ENTENDER O COMUNICAR SOBRE UN TEMA. COMBINA TEXTO, IMÁGENES Y COLORES

BUSCA EN LAS GUÍAS ANTERIORES LA INFOGRAFÍA DEL PATO QUE LA SEÑO TE MOSTRÓ PARA QUE RECUERDES.

🔗 ESTE ES UN EJEMPLO DE UNA INFOGRAFIA SOBRE EL PERRO. LEE Y PRESTA ATENCION A TODO LO QUE TIENE.



AHORA QUE YA SABES:

☺ **REALIZA UNA INFOGRAFÍA DE UN PÁJARO.**

ELIGE UN PÁJARO QUE CONOZCAS, QUE TENGAS EN CASA O QUE TE GUSTE

¡MANOS A LA OBRA!

¿QUÉ NECESITAS?

AFICHE O CARTULINA – REVISTAS PARA RECORTAR – MARCADORES – LÁPICES
– PLASTICOLA – Y TODO LO QUE TENGAS EN CASA.

✎ EN EL CENTRO DEL AFICHE DIBUJA O PEGA LA IMAGEN DEL PÁJARO.
MEDIANTE FLECHAS Y PALABRAS Y ORACIONES ARMA TU LINDA
INFOGRAFÍA. NO OLVIDES NINGÚN DETALLE.



ACTIVIDAD FINAL:

UNA VEZ LISTO EL AFICHE.

☺ **MANDA FOTOS A TU SEÑO O UN VIDEO CONTANDO LAS
CARACTERÍSTICAS DEL PÁJARO ELEGIDO.**

¡ESTOY SEGURA QUE SERÁ UN HERMOSO TRABAJO!

DIRECTORA: MARCELA FERNÁNDEZ

Docente: Gabriela Maturano