

Escuela: E.E.E. José A. Terry

Docente: Valeria Yanina Valdez

NIVEL INICIAL

Sala: 5 años

Turno: Tarde

Título: “Seguimos jugando en familia”

Actividades:

ÁREA: MATEMÁTICA

Día 1

Repasamos numeración:

Al igual que en la guía N° 1: Contamos tapitas, fideos, caramelos, etc. Esta vez agregamos el número 4.

ÁREA: EDUCACIÓN FÍSICA

Juegos de dados y actividad física

Objetivo: conseguir 20 puntos

Toma un dado y lánzalo si superas el reto te anotas los puntos obtenidos en el dado.

¿Cómo hacerlo? Toma una hoja de papel. En la hoja de papel, asocias un número a una acción sencilla a realizar. Ejemplo:

1-Lanza un rollo de papel arriba, toca el suelo y atrápalo. 3 veces

2- Lleva un cubo o un juguete, de un lugar A de la casa a otro lugar B sin tocarlo con las manos.

3- Lleva un aro rodando de un lado al otro de la casa sin que toque nada.

4- Baila el estribillo de una canción ¡La que más te guste!

5-Lanzar un rollo de papel higiénico a una botella y derríbala

6- Aplauda 4 veces y salta 3, luego rueda hacia adelante y atrás.

ÁREA: LENGUA

Día 2

Diferenciamos números de letras

Recortamos (de una revista, diario, etc.) números y letras, luego las pegamos en una hoja de la siguiente manera:

Adentro de un círculo todos los números, afuera del mismo las letras.

Escritura del nombre:

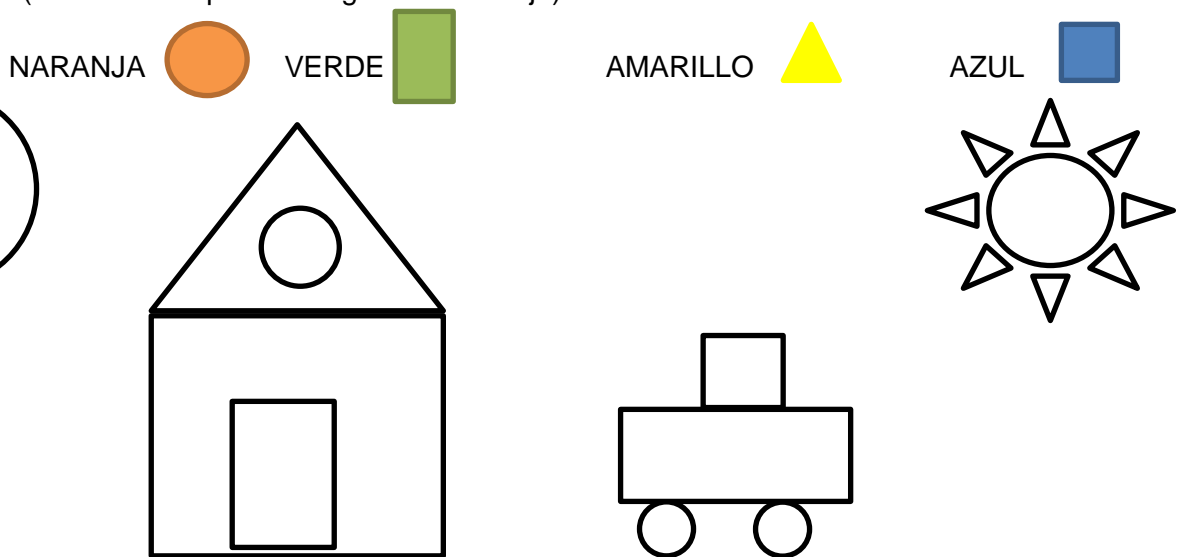
Escribo mi nombre, el alumno podrá tener como guía su nombre escrito en un cartel, el deberá copiar solito su nombre (el alumno que ya escriba su nombre sin apoyo, deberá escribirlo varias veces en una hoja) a medida que realizan la actividad se deberá exigir que el niño evoque su nombre lo más claro posible.

Día 3

Colores y formas

Pintamos las formas con los colores según corresponda:


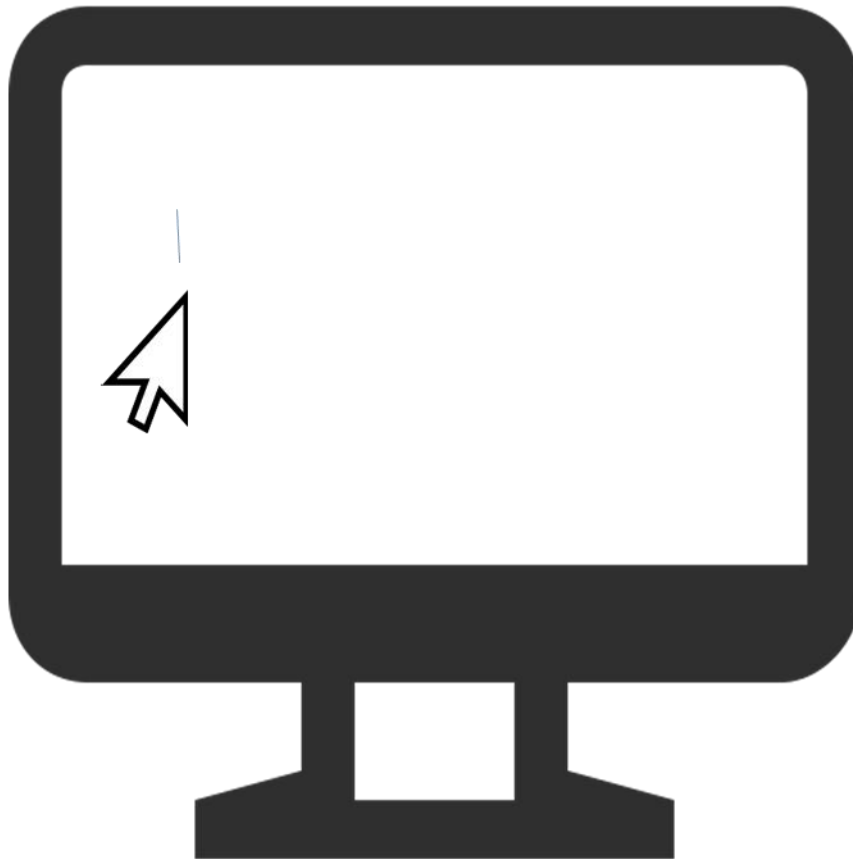
(Se deberá copiar la imagen en una hoja)



ÁREA: COMPUTACIÓN

Trabajo con la ayuda de mamá

- 1- Pinta con un color las letras de tu nombre en el teclado
- 2- Escribe como se muestra en la pantalla
- 3- Recorta y pega en una hoja



ÁREA: CIENCIAS NATURALES

Día 4

¡Llegó el otoño!

Realizamos un collage!! En una hoja grande realizamos un collage de objetos de la naturaleza y colores que caractericen la nueva estación (hojas secas, palitos, colores naranja, amarillos, etc.)

ÁREA: CERÁMICA

- Realizo en una hoja con ayuda de los papás un dibujo de alguna imagen o paisaje con líneas: RECTAS, CURVAS Y CERRADAS.
- Pintar cada espacio del dibujo con colores primarios.

Ejemplos:


LINEAS RECTAS:



LINEAS CURBAS:



LINEAS CERRADAS:



COLORES PRIMARIOS: ROJO – AZUL – AMARILLO

Ejemplo de cómo realizar el dibujo (a usar la imaginación no copiar el mismo)

**ÁREA: CIENCIAS SOCIALES**

DÍA 5

Efeméride: “Día por la memoria la verdad y la justicia.”

Si bien es una efeméride difícil de explicar a nuestros pequeños, es muy importante trabajarla, y que por medio de una sencilla imagen los papás puedan recordar junto a sus pequeños un día tan Decoramos la imagen con distintos materiales: polenta, café, yerba, arroz, etc.(en el caso de no poder imprimir la imagen un mayor deberá dibujarla en una hoja)



ÁREA: ESTIMULACIÓN AUDITIVA Y DEL LENGUAJE

1-Continue comprobando la audición de su hijo con el Test de Ling, como se explica en la guía 1: A- U- S- M- SH-I

2-Ccontrole el ambiente auditivo de su casa como se sugiere en la guía 1

3-Organice una rutina y construya un horario del modo en que se sugiere en la guía 1

4- Ejercicios recreativos en la web: recomendamos algunas aplicaciones educativas y didácticas para dispositivos electrónicos:

- Respira, piensa y actúa
- Soy visual
- Tus cuentos
- Expresarse para niños gratis

5-Ejercicios fono-respiratorios:

Los músculos orofaciales se ejercitan fácilmente pidiéndole al niño que tire besos, que SIMULE: mascar chicle, oler una flor, soplar un globo, pincharlo; soplar un silbato, flauta, molinete, etc. Hacer pompas de jabón, gárgaras, etc. También se le puede pedir que IMITE muecas, gestos, expresiones como reír, llorar, guiñar un ojo, etc. y onomatopeyas. Se sugiere hacerlo frente al espejo y utilizar juguetes como títeres, burbujeros, etc.

Directora: Verdeguer Verónica
Vice Directora: Amidey Carina