

GUÍA PEDAGÓGICA N° 24 DE RETROALIMENTACIÓN (3)**Escuela:** Maestro José Berrutti**CUE:** 700046400**Docente/s:** María Eugenia Fonzalida - Silvana Beatriz Arias**Grado:** 1° **Turno:** Único**Área/s integradas:** Lengua, Matemática, Ciencias Sociales, Ciencias Naturales y Formación Ética y Ciudadana.**Título de la propuesta:** *“Multipliquemos nuestros esfuerzos y obtendremos grandes satisfacciones”***Contenidos:****Matemática:** El calendario. Geometría: Figuras Geométricas.**Lengua:** Reconocimiento del nombre propio La escritura autónoma de palabras y oraciones que conforman textos, respetando la correspondencia entre sonidos y letras.**Ciencias Sociales:** : Formas de organización familiar. Reflexión a cerca de la propia familia.**Ciencias Naturales:** El cuerpo: Partes**Formación Ética:** Las emociones.**Indicadores de Evaluación para la Nivelación:****Matemática:**

- Diferencie días de la semana. –Interprete consignas.
- Identifique fecha de su cumpleaños.
- Escribe el nombre de las figuras geométricas.
- Reconoce figuras geométricas en una imagen.

Ciencias Naturales:

- Distingue, identifique y escribe el nombre de las partes del cuerpo.

Lengua:

- Escribe palabras con ayuda de soporte gráfico.
- Escribe oraciones con ayuda de soporte gráfico.
- Escribe su nombre con autonomía.

Ciencias Sociales:

- Reconoce las características de la familia.
- Ilustra a su familia.

Formación ética:

- Reconoce emociones y escribe su nombre.
- Represente una emoción en forma de careta

DESAFÍO: *“REALIZAR BANDERINES, REDACTANDO MENSAJES PARA SU*


FAMILIA, APLICANDO LO APRENDIDO”

Actividades

ÁREA: LENGUA

DOCENTE: SILVANA ARIAS

1. Léé los nombres de estos chicos.




2. Respondé estas preguntas copiando el nombre.



3. Encerrá las letras que forman tu nombre y escribilo.



4. Escribí palabras que comiencen con la misma letra que:




5. Escribí una oración contando lo que ves en esta imagen.



ÁREA: CIENCIAS SOCIALES

DOCENTE: SILVANA ARIAS

1. Mirá con atención estas fotos familiares.



¿Alguna de estas familias se parece a la tuya?.....

2. ¿Cómo es tu familia? Dibújala en este espacio.

3. Escribí un lindo mensaje para ella y luego colócalos en el banderín.


ÁREA: MATEMÁTICA

DOCENTE: MARIA E. FONZALIDA

1-Completa escribiendo.

LUNES MARTES MIÉRCOLES JUEVES VIERNES

¿QUÉ DÍA ES HOY?

2-Rodea el día de tu cumpleaños con un 

1	2	3	4	5	6	7
8	9	10	11	12	13	14
15	16	17	18	19	20	21
22	23	24	25	26	27	28
29	30	31				

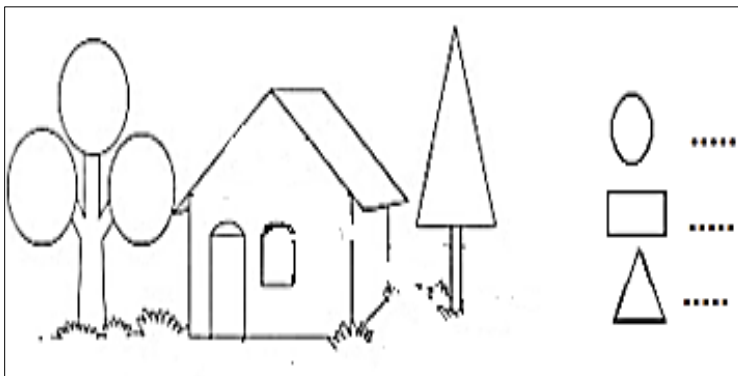
1-Escribe los nombres de las siguientes figuras geométricas.



C.....

T.....

2-Observa bien la imagen de las figuras. Pinta y completa los datos.

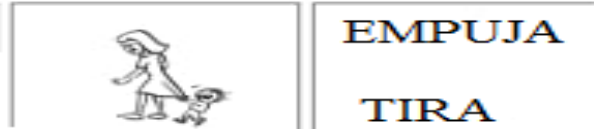



ÁREA: CIENCIAS NATURALES

DOCENTE: MARIA E. FONZALIDA

Estas personas, están haciendo distintos tipos de fuerza.

1- Encierra con un  el tipo de fuerza que hacen.



2-Escribe las partes del cuerpo,(pie, cabeza, mano y codo)



ÁREA: FORMACIÓN ÉTICA

DOCENTE: MARIA E. FONZALIDA

Las emociones, nos acompañan todos los días.

1-Mira la imagen y une la emoción con su nombre.



2-Te propongo:realizar un dibujo con la EMOCIÓN que vos quieras. Te sacas una foto y la envías a la seño. Te envío una imagen para que lo hagas así.



Después de haber realizado todas las actividades, comenzamos con la ejecución del desafío. (Archivo adjunto con la explicación del mismo.)

DESAFÍO: “REALIZAR BANDERINES, REDACTANDO MENSAJES PARA SU FAMILIA, APLICANDO LO APRENDIDO”

1-Usaremos papeles de colores u hojas pintadas por vos, con formas de las figuras geométricas. Mirá el ejemplo.



2-Dentro de esas figuras, escribe y dibuja mensajes para tu familia, donde exprese tus sentimientos, puedes usar los que hiciste en Ciencias Sociales.

Te doy unas ideas!!!! Mira ejemplos en éstas imágenes.



3-Cuando termines de hacer algunos banderines, saca fotos y envíalaa a tu seño.

“MANOS A LA OBRA”

DIRECTORA: LIZZIE ROBLEDO