

GUÍA PEDAGÓGICA N°21 DE RETROALIMENTACIÓN**GRUPO 2**

-ESCUELA: JUAN LAVALLE

-CUE: 7000090-00

-DOCENTE: MARÍA ROSA GONZÁLEZ

-GRADO: 1° (PRIMARIA) SECCIÓN: ÚNICA

-TURNO: JORNADA COMPLETA.

-ÁREAS CURRICULARES: PRÁCTICAS DEL LENGUAJE, MATEMÁTICA, CIENCIAS NATURALES, CIENCIAS SOCIALES, FORMACIÓN ÉTICA Y CIUDADANA, TECNOLOGÍA, ARTES VISUALES.

-TÍTULO DE LA PROPUESTA: “**JUGANDO A SER ALMACENERO**”

-CONTENIDOS: **PRÁCTICAS DEL LENGUAJE:** NOMBRE PROPIO. LECTURA Y ESCRITURA DE LETRAS Y PALABRAS. EL ABECEDARIOS. COPLA: “EL SUPERMERCADO **MATEMÁTICA:** NÚMEROS HASTA EL 50. SITUACIONES PROBLEMÁTICAS SENCILLAS. SISTEMA MONETARIO. **CIENCIAS SOCIALES:** EL CAMPO Y LA CIUDAD. **CIENCIAS NATURALES:** LOS MATERIALES: SÓLIDOS Y LÍQUIDOS. **FORMACIÓN ÉTICA Y CIUDADANA:** CUIDAMOS EL PLANETA. **ARTES. TECNOLOGÍA:** USO RESPONSABLE VALORANDO LOS MEDIOS TÉCNICOS Y LAS MEDIDAS DE SEGURIDAD E HIGIENE. **ARTES VISUALES:** COLORES PRIMARIOS.

-INDICADORES DE EVALUACIÓN PARA LA NIVELACIÓN:

LENGUA: - ESCRIBE EL NOMBRE Y APELLIDO.

-IDENTIFICA VOCALES ENTRE LAS LETRAS CONSONANTES

-ESCRIBE PALABRAS, DE MANERA AUTÓNOMA.

- MEMORIZA COPLAS.

MATEMÁTICA: - USA NÚMEROS NATURALES DE UNA, DOS CIFRAS A TRAVÉS DE SU DESIGNACIÓN ORAL Y REPRESENTACIÓN ESCRITA AL DETERMINAR Y COMPARAR CANTIDADES, EN CONTEXTOS COTIDIANOS, LÚDICOS, EN LOS QUE SE PUEDA UTILIZAR EL CONTEO, ENTRE OTRAS ESTRATEGIAS.

CIENCIAS SOCIALES: -DIFERENCIA CARACTERÍSTICAS DEL ESPACIO RURAL DEL URBANO.

CIENCIAS NATURALES: IDENTIFICA MATERIALES SÓLIDOS Y LÍQUIDOS Y LA DIFERENCIA ENTRE AMBOS.

FORMACIÓN ÉTICA Y CIUDADANA: -IDENTIFICA MATERIALES QUE DAÑAN EL PLANETA Y POR CUÁLES PUEDEN SER REEMPLAZADOS.

TECNOLOGÍA: -MANIPULA E IDENTIFICA DIFERENTES TIPOS DE MATERIALES PARA EL RECONOCIMIENTO DE LAS PROPIEDADES ÓPTICAS DE LOS MISMOS.

-RECONOCE MATERIALES SIMPLES.

-IDENTIFICA HERRAMIENTAS

ARTES VISUALES: -IDENTIFICA COLORES PRIMARIOS.

-REALIZA A MODO COLLAGE, CON ELEMENTOS TEXTURADOS, UN CARTEL, CON LOS COLORES PRIMARIOS.

-DESAFÍO:" ARMAR UN PEQUEÑO ALMACÉN, EN ALGÚN RINCÓN, USANDO MATERIAL DESCARTABLE O EN DESUSO QUE HAYA EN CASA, OMITIENDO AQUELLOS QUE REPRESENTEN PELIGRO, COMO CLORO, INSECTICIDAS O ELEMENTOS CORTANTES.

-ACTIVIDADES

PRÁCTICAS DEL LENGUAJE:

- 1) ESCRIBE TU NOMBRE COMPLETO. (NOMBRE Y APELLIDO), PINTA EN ÉL, LAS VOCALES-

- 2). ESCRIBE EL ABECEDARIO, RODEA TODAS LAS VOCALES.

- 2) LEO O ME LEEN LA SIGUIENTE ESTROFA, QUE PERTENECE A UNA POESÍA (LAS VECES QUE SEA NECESARIO):

EL SUPERMERCADO

VOY POR LOS PASILLOS
 DEL SUPERMERCADO
 EN LOS CARTELITOS
 TODO ESTÁ ORDENADO



3)_MEMORIZA LA COPLA ANTERIOR. ¿SABES ALGUNA OTRA COPLA O VERSITO? (GRABA Y ENVÍA UN AUDIO POR EL MEDIO QUE PUEDAS (LLAMADA O WHATSAPP, DURANTE ESTA SEMANA).

4)- ¿QUÉ VENDEN EN UN SUPERMERCADO? ESCRÍBE A TRAVÉS DE PALABRAS.

5)- SI TUVIERAS TU PROPIO ALMACÉN O SUPERMERCADO ¿QUÉ VENDERÍAS? ESCRIBE A MODO DE LISTA.




CIENCIAS SOCIALES:

6) _ DEL CAMPO A LA CIUDAD.

DIBUJA EN QUE SE TRANSFORMA LO QUE SE OBTIENE EN EL CAMPO (EN ESTE CASO, LA LECHE DE LA VACA) UNA VEZ QUE PASA POR UNA FÁBRICA Y LLEGA A LAS GÓNDOLAS DE UN SUPERMERCADO O AL ALMACÉN DEL LUGAR DONDE VIVES.



VACA



7)_ DIBUJA O PEGA UN PAISAJE DE CAMPO Y UNO DE CIUDAD.

CIENCIAS NATURALES:

8) ¿SÓLIDOS O LÍQUIDOS?

EN UN NEGOCIO O ALMACÉN SE VENDEN MUCHOS ARTÍCULOS.

-LEE, LUEGO RODEA O PINTA LA RESPUESTA CORRECTA.

ACEITE



SÓLIDO

LÍQUIDO

PAPAS



SÓLIDO

LÍQUIDO

LECHE



SÓLIDO

LÍQUIDO

JUGUETES



SÓLIDO

LÍQUIDO

AGUA




SÓLIDO

LÍQUIDO

9) DIBUJA MATERIALES:

SÓLIDOS



LÍQUIDOS



MATEMÁTICA: ¿TE GUSTARÍA JUGAR A SER ALMACENERO Y TENER TU PROPIO ALMACÉN EN UN RINCONCITO DE TU CASA? ¡MANOS A LA OBRA!

10) ¿DÓNDE? UN RINCONCITO CÓMODO DE LA CASA (RECUERDA QUE AHÍ INSTALARÁS TU PEQUEÑO ALMACÉN PARA JUGAR TODOS LOS DÍAS EN FAMILIA). COLOCA UNA MESITA O TABLÓN DONDE MOSTRARÁS TU MERCADERÍA. ¿QUÉ VENDER? PUEDES UTILIZAR CAJITAS DE TÉ, MATE COCIDO, RELLENA CON PAPEL LAS BOLSITAS DE ARROZ, FIDEOS, AZÚCAR, CAFÉ, YERBA, HARINA. JUGUETES, PELUCHES, BOTELLAS DE JUGO O GASEOSA Y TODO LO QUE TE DEJE USAR MAMÁ (MENOS, ELEMENTOS PELIGROS O TÓXICOS, COMO CLORO, DETERGENTES, INSECTICIDAS O ELEMENTOS CORTANTES.

PERO PRIMERO UN PEQUEÑO REPASO DE LO QUE TIENES QUE SABER COMO ALMACENERO.

NECESITARÁS BILLETES Y MONEDAS (DE JUGUETES O DIBUJADOS EN PAPEL)

11)_ A) ESCRIBE LOS NÚMEROS DEL 0 AL 50, AGREGANDO DECENAS. (10 EN 10).

B) _ ESCRIBE LOS NÚMEROS DE 5 EN 5, DE 0 A 50.

12)- ¿CUÁNTO DINERO TENGO?



TENGO ____ PESOS



TENGO _____ PESOS

13) CALCULA EL VUELTO QUE RECIBE CADA PERSONA Y ANÓTALO EN EL CUADRO.

• TODOS PAGAN CON 



GASTÉ \$25.

.....



GASTÉ \$37.

.....



GASTÉ \$42.

.....

14) REALIZA CARTELITOS PARA EL ALMACÉN. EN CADA CARTEL ESCRIBIRÁS EL NOMBRE DEL PRODUCTO Y SU PRECIO. POR EJEMPLO:



YERBA

\$55



TAZA

\$40

15)-TECNOLOGÍA: TODO ALMACÉN DEBE TENER SU CASA REGISTRADORA, OBSERVA LA SIGUIENTE IMAGEN DE UNA CAJA HECHA CON MATERIALES



¿PARA QUÉ SIRVE TENER UNA CAJA REGISTRADORA?

¿DE QUÉ MATERIALES ESTÁ REALIZADA?

¿QUÉ HERRAMIENTAS NECESITAN PARA REALIZARLA? ¿QUÉ MEDIDAS DE SEGURIDAD TIENES QUE TENER?

CONSTRUYE UNA CAJA REGISTRADORA CON MATERIALES QUE TENGAS EN TU CASA. EXPLICA COMO LO REALIZASTE.

RECUERDA TAMBIÉN REALIZAR MONEDAS DE UN PESO, BILLETES DE 10 Y 100.

RECICLADOS.

FORMACIÓN ÉTICA Y CIUDADANA: MATERIALES PARA CUIDAR EL PLANETA.

¡MEJOR ELEGIR MATERIALES AMIGOS DE NUESTRO PLANETA!

16) COMPLETA LAS ORACIONES CON LAS SIGUIENTES PALABRAS:

VIDRIO NAILON RETORNABLES TELA PLÁSTICO

EN VEZ DE BOLSAS DEELEGÍ BOLSAS DE

EN LUGAR DE BOTELLAS DEUSÁ BOTELLAS DE

LOS ENVASESSE PUEDEN REUTILIZAR UNA Y OTRA VEZ.

AHORA SOLO NOS ESTARÍA FALTANDO ALGO PARA QUE EL ALMACÉN ESTE COMPLETO.

¿CÓMO SE LLAMARÁ TU ALMACÉN?

ARTES VISUALES: ACTIVIDADES: “EL CARTEL DE MI ALMACEN”

EN ESTA ACTIVIDAD UTILIZAREMOS LOS COLORES PRIMARIOS PARA REALIZAR EL CARTEL PARA TU ALMACÉN, UTILIZANDO LA TÉCNICA DEL COLLAGE, PUEDES ELEGIR SOBRE QUE MATERIAL TRABAJAR, PUEDEN SER MATERIALES PARA RECICLAR (CARTONES, PAPELES DE DIARIOS, REVISTAS, HOJAS DE DIBUJO, ETC). PUEDES RECORTAR EL DIBUJO DEL NOMBRE DE TU ALMACÉN (EL QUE ELIJAS) Y PEGARLO EN CUALQUIERA DE LOS MATERIALES QUE ELIJAS, TAMBIÉN PUEDES UTILIZAR PARA TRABAJAR PAPELES TEXTURADOS (PAPELES DE GOLOSINAS) PUEDES ARRUGAR LOS PAPELES (TROZOS PEQUEÑOS DE DISTINTOS COLORES PRIMARIOS) Y LUEGO PEGARLOS EN EL MATERIAL DE SOPORTE (FONDO DEL CARTEL). O TAMBIÉN PUEDES PEGAR TROZOS DE PAPELES DE COLORES PRIMARIOS EN TU CARTEL, SI NO ENCUENTRAS PAPELES DE COLORES PRIMARIOS, PUEDES PINTAR TROZOS DE PAPELES Y LUEGO INCORPORARLOS EN TU COMPOSICIÓN.

¡ESPERO TE HAYAS DIVERTIDO EN FAMILIA!

JUGANDO APRENDERÁS CADA DÍA MÁS.

¡JUEGA CADA VEZ QUE TÚ QUIERAS

EN ESE RINCONCITO, TU ALMACÉN!



NO OLVIDES QUE ESPERO TU FOTITO, LLAMADA, VIDEITO DE CADA ACTIVIDAD O ÁREA QUE CULMINES. MUCHO MÁS, TU FOTITO EN TU ALMACÉN. ¡HASTA EL PRÓXIMO DESAFÍO!

DIRECTORA: LILIANA POLICANO.