

Escuela: E.E.E Merceditas de San Martin

Grado: 2ºA

Docente de apoyo de la inclusión: Videla, Patricia

Áreas: Matemática, Lengua, Cs Sociales, Cs Naturales

Título de la propuesta: ¡Deberes y derechos del niño!

Contenidos:

Lengua: Lectura comprensiva, Comprensión y disfrute de textos literarios cortos.

Matemática: Numeración, Antecesor y sucesor de un número.

Ciencias Sociales: La familia. Deberes y derechos del niño en la familia.

Ciencias Naturales: Hábitos saludables de higiene.

Clase 1

1- Mamá me lee lo siguiente.

LA BAÑERA

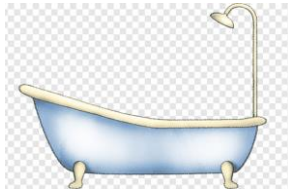
JUAN SE BAÑA EN SU BAÑERA AZUL LA LLENA CON MUCHA AGUA FRIA PORQUE EL TIENE MUCHO CALOR. PONE MUCHA ESPUMA EN SU BAÑERA Y METE SUS PATOS DE COLOR AMARILLO Y SU BARQUITO QUE FLOTA Y FLOTA MENEÁNDOSE POR TODA LA BAÑERA. A JUANITO LE GUSTA BAÑARSE TODOS LOS DÍAS, ES UN NIÑO MUY HACEADO.

2-Señala con el dedo donde empieza y terminan las oraciones en el texto. (Con color marca los puntos)


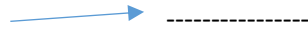
3-Luego de leer varias veces enumera las oraciones. (primera, segunda y tercera)

PONE MUCHA ESPUMA EN SU BAÑERA	
A JUANITO LE GUSTA BAÑARSE TODOS LOS DIAS	
JUAN SE BAÑA EN SU BAÑERA AZUL.	

4-Completa ¿Cómo es?




BAÑERA



PATO



5- Completa en forma ascendente arriba del pato.



Clase 2

1- Mamá lee y te presento a la familia de Juanito



LA MAMÁ SE LLAMA MARTA ,SU PAPÁ CARLOS SU HERMANA CAROLA ,SU HERMANITA LOLA Y TIENE UN PERRO QUE SE LLAMA MANCHITA.





EN CASA DE JUANITO CADA UNO TIENE SUS OBLIGACIONES AL MOMENTO DE HACER SUS TAREAS.

2- Dibuja a tu familia y a tus parientes.

Recuerda: **DEBERES Y DERECHOS DE LOS NIÑOS**

Los niños al igual que los adultos, tienen deberes y derechos que los protegen, estos son algunos de ellos.

DEBERES DE LOS NIÑOS

-  1- Debemos respetar a nuestros semejantes.
-  2- Debemos respetar a nuestros padres, maestros, y a todas las personas adultas.
-  3- Debemos respetar las diferentes opiniones y costumbres de los demás, aunque no sean iguales a las nuestras.
-  4- Debemos respetar las leyes que se rigen en la sociedad, tener buena conducta.

DERECHOS DE LOS NIÑOS



3- Observa las imágenes y expresa el derecho que se brinda o se vulnera.




Roberto Burgos Ramos

4- Resuelve


+ 1		-1
	5	
	9	
	7	
	4	

Clase 3

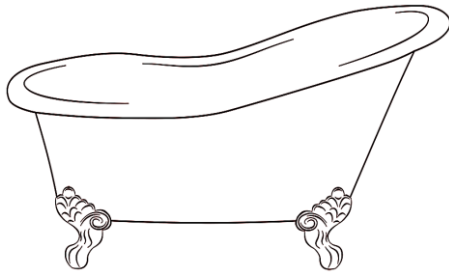
1-Observa las imágenes, luego enuméralas para ordenarlas.




2-Una según corresponda a cada niño con el elemento que necesite.



3- Rodea la primera letra de cada palabra.











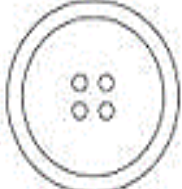



BAÑERA

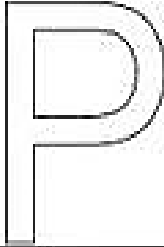
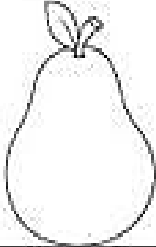


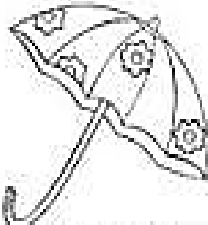
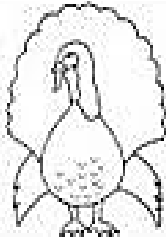
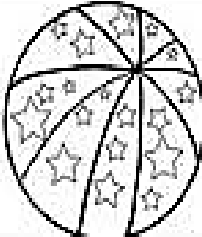




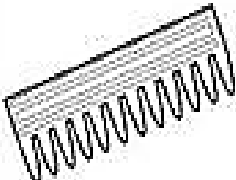


PATO

4- Palabras con: **B** colorea las siguientes silabas **BA BI BO BU** con colores diferentes

			
B	BARCO	BALLENA	BANDERA
			
BUHO	BIBERON	BICICLETA	BATERIA
			
BOCINA	BURBUJAS	BOTON	BOTA

5- Palabras con: **P**. Colorea las siguientes sílabas: **PA- PI- PE** cada una con color diferente.

			
P	PERA	PINGUINO	PLANCHA
			
PARAGUAS	PAVO	PELOTA	PEZ
			
PALMERA	PANDERETA	PAYAZO	PEINE

Directora: Bitrán, Verónica

Vicedirectoras: Céspedes, Mariela – Díaz, Verónica