

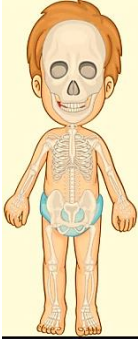
- **Escuela:** Hebe Arce De Videla De Oro
- **Docentes:** Cano Fernanda, Pedrol Carolina, Miryam Gómez
- **Grado:** Primero A y B
- **Turno:** Tarde
- **Áreas Curriculares:** Integradas
- **Título:** “NUESTROS HUESITOS”

### Contenidos

- **Cs Naturales: SISTEMA ÓSEO**
- **Matemática:**
  - \_Operaciones: suma
  - \_ Regularidades de la Numeración oral y Escrita hasta el 10 (1ºA) y hasta el 20 (1ºB)
- **Lengua:**
  - \_Escucha comprensiva
  - \_Lectura de imágenes

### DESARROLLO DE ACTIVIDADES

**DIA 1** \_EN FAMILIA **LEEN** EL SIGUIENTE TEXTO

<b>SISTEMA ÓSEO</b>
EN EL INTERIOR DE NUESTRO CUERPO SE ENCUENTRAN LOS HUESOS. LOS HUESOS SON RÍGIDOS Y DUROS, SE UNEN ENTRE SI EN LAS ARTICULACIONES. EL CONJUNTO DE TODOS LOS HUESOS FORMAN EL ESQUELETO. EL ESQUELETO SOSTIENE EL PESO DE NUESTRO CUERPO Y PROTEGE LOS ÓRGANOS INTERNOS


\_SEGÚN LO LEÍDO, **COMPLETO** CON LAS PALABRAS QUE FALTAN.



LOS HUESOS SON .....Y .....

EL CONJUNTO DE..... FORMAN EL ESQUELETO.

EL ESQUELETO PROTEGE NUESTROS ..... Y SOSTIENE EL

PESO DEL.....

**EDUCACIÓN FÍSICA:** APRENDEMOS HÁBITOS PARA CUIDAR NUESTRO CUERPO



**DIA 2** RESUELVO Y PINTO SEGÚN LAS INDICACIONES. PRIMERO "A" REALIZA SUMAS HASTA EL NÚMERO 10

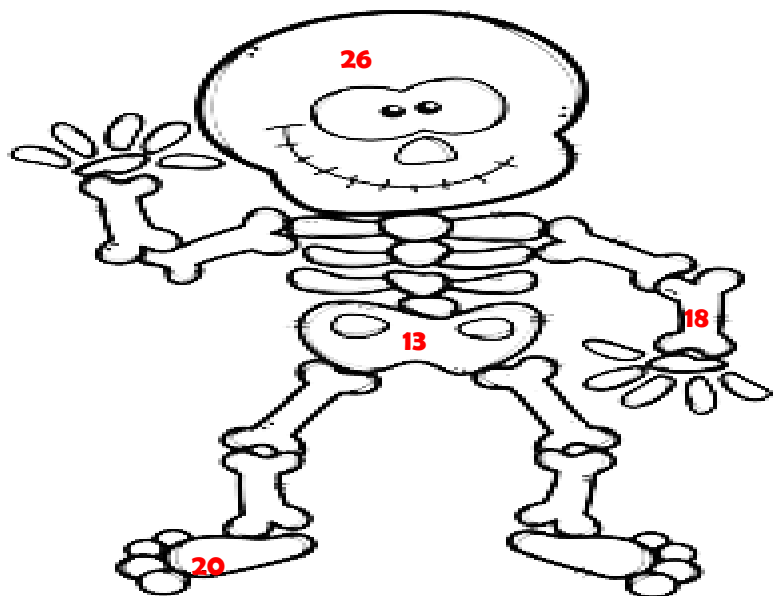
INDICACIONES
20=VERDE
13= NARANJA
18=AZUL
26=ROSADO

12+14=

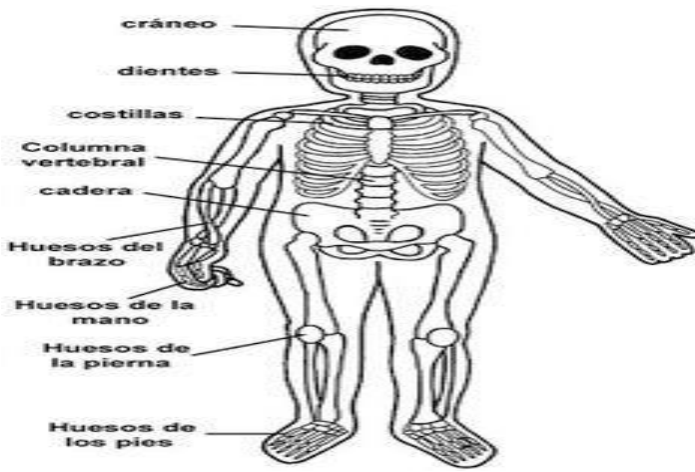
8+5=

15+3=

10+10=



**PSICOMOTRICIDAD:** COPIAR Y PINTAR LA SIGUIENTE IMAGEN DEL SISTEMA ÓSEO (ESQUELETO)



- LUEGO IR TOCANDO CADA PARTE DEL CUERPO COMO SEÑALA LA IMAGEN Y NOMBRARLAS. ESTAS SON: CABEZA O CRÁNEO, DIENTES, COSTILLAS, COLUMNA, CADERA, BRAZO, MANO, PIERNA, PIES.

### **DIA 3 CREAMOS Y JUGAMOS EN FAMILIA**

- MATERIALES: HOJAS O CARTONES, TIJERA Y MARCADOR O LÁPIZ
- MARCAR Y CORTAR EN LAS HOJAS O CARTONES, 5 CÍRCULOS, 5 CUADRADOS, 5 RECTÁNGULOS Y 5 TRIÁNGULOS (TAMAÑO DE 20 CENTÍMETROS APROXIMADAMENTE), LUEGO COLOCARLOS EN EL SUELO DE MANERA DESORDENADA (OBSERVA LA IMAGEN PARA GUIARTE)



- ¡A JUGAR! MAMÁ O PAPÁ SERÁN LOS ENCARGADOS DE INDICAR QUÉ FIGURA TOCAR Y QUÉ PARTE DEL CUERPO UTILIZAR. EJEMPLO: COLOCO LA MANO

IZQUIERDA EN UN CÍRCULO, EL PIE DERECHO EN UN TRIÁNGULO Y ME SIENTO EN UN CUADRADO. EL JUGADOR QUE SE CAE O NO CUMPLE CON LAS CONSIGNAS QUEDA DESCALIFICADO ¡A MOVER EL CUERPO!

**MÚSICA:** CON AYUDA DE UN FAMILIAR LEE LA LETRA DE LA CANCIÓN "LA BATALLA DEL MOVIMIENTO". LUEGO CON MUCHO ENTUSIASMO DECIMOS LA LETRA DE LA CANCIÓN Y MOVEMOS LA PARTE DEL CUERPO QUE SE NOMBRAN

Esta es la batalla del movimiento.  
Esta es la batalla del movimiento.  
A mover los pies sin parar un momento.  
A mover los pies sin parar un momento.  
Los pies, los pies, los pies, los pies.

Esta es la batalla del movimiento.  
Esta es la batalla del movimiento.  
A mover las piernas sin parar un momento.  
A mover las piernas sin parar un momento.  
Los pies, los pies y ahora las piernas.  
Izquierda, derecha, izquierda, derecha.

**DIA 4** SEÑO MIRIAM NOS AYUDA A CUIDAR NUESTRO CUERPO PARA TENER LOS HUESITOS SANOS. CON PAPÁ Y MAMÁ INVESTIGAMOS CUALES SON LAS ACCIONES O ALIMENTOS QUE DEBEMOS TENER EN CUENTA. LUEGO HACEMOS UNA PEQUEÑA LISTA O LO DIBUJAMOS, COMO MÁS PREFIERAN. ¡OBSERVA ALGUNO DE ELLOS!



**TEATRO:** ACTIVIDAD: POR PAREJAS UNO EXPRESA UN SENTIMIENTO Y EL OTRO TIENE QUE REPRESENTAR EL SENTIMIENTO OPUESTO. (EJ.: TRISTEZA, ALEGRÍA, RABIA ETC.).

**DIA 5** LE PIDO A UN ADULTO QUE **LEA** LA SIGUIENTE POESÍA.

## EL ESQUELETO MANOLO

EL ESQUELETO MANOLO  
ES ALEGRE Y DIVERTIDO.  
NO TIENES PORQUE ASUSTARTE,  
SÓLO QUIERE SER TU AMIGO.

¡FÍDATE COMO SE MUEVE ¡  
NO PUEDE PARAR NI UN MINUTO  
SE PONE EN PIE AL INSTANTE  
FÍDATE QUE DIVERTIDO

MUEVE LA PIERNA MUEVE EL PIE  
MUEVE LA TIBIA Y EL PERONE  
MUEVE LA CABEZA MUEVE EL ESTERNÓN  
MUEVE LA CADERA SIEMPRE QUE TIENE OCASIÓN

SI QUIERES SER COMO MANOLO  
Y TENER LOS HUESOS FUERTES  
COME MUCHO QUESO  
BEBE MUCHA LECHE  
HAZ MUCHO DEPORTE  
Y VERÁS QUE BIEN TE SIENTES



\_ **COMENTAMOS** EN FAMILIA COMO ES MANOLO.

\_ ¿TE ÁNIMAS A CAMBIARLE EL NOMBRE A MANOLO POR OTRO QUE COMIENZE CON LA LETRA **"S"**?

EL NUEVO NOMBRE DE MANOLO ES.....

\_ TENIENDO EN CUENTA LA POESÍA ANTERIOR, **TACHO** LA PALABRA INCORRECTA EN LAS SIGUIENTES ORACIONES

MANOLO QUIERE SER TU... AMIGO - ENEMIGO

MANOLO ES.... ABURRIDO - DIVERTIDO

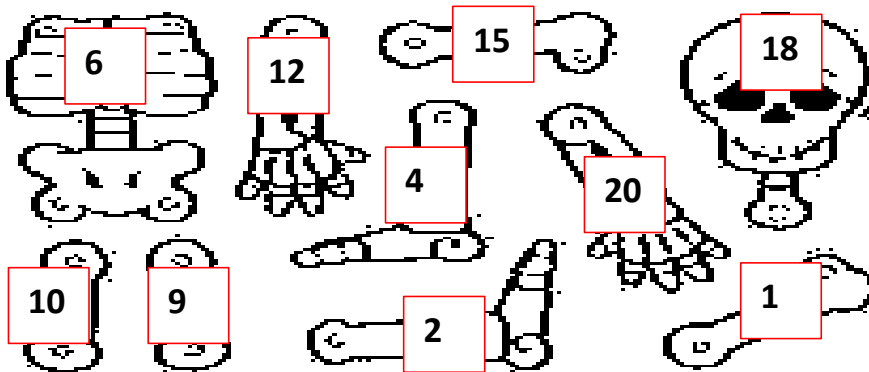
MANOLO MUEVE.... LA PIERNA - LA PANZA

PARA TENER HUESOS FUERTES DEBES BEBER MUCHA.... GASEOSA - LECHE

**COMPUTACIÓN:** -¿QUÉ ES EL SISTEMA ÓSEO PARA NIÑOS? OBSERVA EL VIDEO

<https://youtu.be/rOSAoMxYBQ0>

**DIA 6** MANOLO EL ESQUELETO SE CHOCO CON SU AMIGO Y LO DESARMO. PARA PODER ARMARLO DEBE **ORDENAR** LOS NÚMEROS DE CADA HUESO DE MENOR A MAYOR. (PRIMERO "A" UTILIZA NÚMEROS HASTA 10)



**EDUCACIÓN FÍSICA:**




**DIA 7:** ¡NOS PREPARAMOS PARA JUGAR! **¿QUÉ SOY?**

CADA PARTICIPANTE DEBERÁ DIBUJAR TRES ANIMALES O ACCIONES PARA REPRESENTAR CON EL CUERPO. SE COLOCARÁN LOS DIBUJOS DADOS VUELTA EN LA MESA Y SE MEZCLARÁN. UNO DE LOS PARTICIPANTES DEBERÁ ESCOGER UNA TARJETA Y REPRESENTARLA A TRAVÉS DE MOVIMIENTOS CORPORALES. EL PARTICIPANTE QUE ADIVINE MÁS TARJETAS GANARÁ.

**PSICOMOTRICIDAD:** CON LA IMAGEN DEL ESQUELETO PINTADA DE LA SEMANA PASADA, AHORA DEBERÁS PINTAR SOBRE EL ESQUELETO, EL CONTORNO DEL CUERPO Y LE AGREGARAS LA VESTIMENTA.

**DIA 8:**

ESQUELETOS DIVERTIDOS! ESTOS ESQUELETOS PERDIERON SU DOCUMENTO Y NO SABEN SU NOMBRE, ¿TE ANIMAS A PONERLE UNO? CADA NOMBRE DEBERÁ EMPEZAR CON UNA VOCAL EJ: ALBERTO, ERNESTO, ETC.



\_ TAMBIÉN PODEMOS ESCRIBIR ALGUNOS NOMBRES QUE COMIENCEN CON LA LETRA **M** Y LA **S** PARA ELLOS ELIJAN EL QUE MAS LE GUSTE..



**MÚSICA:** ESCUCHAMOS EL AUDIO DE LA CANCIÓN [HTTPS://YOUTU.BE/ALZELEJIUIO](https://youtu.be/alzelejuiio) (SI NO TIENES INTERNET PUEDES ACCEDER AL AUDIO EN EL GRUPO DE WHATSAPP). LLEGO LA HORA DE MOVER EL CUERPO TU PUEDES HACERLO; ESCUCHA NUEVAMENTE EL AUDIO Y A BAILAR!! ¡¡SUERTE!! □□□

**DIA 9**

**MARCAMOS** NUESTRO CUERPO SOBRE UN PAPEL AFICHE O UNA CAJA DE CARTÓN Y DIBUJA TODOS SUS HUESOS. AL FINALIZAR RECORTA LA FIGURA DE TU CUERPO EN CUATRO O SEIS PARTES, FORMANDO UN ROMPECABEZAS.

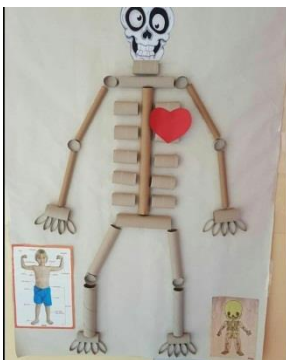
LUEGO PUEDES ARMARLO EN FAMILIA E IR NOMBRANDO TODOS LOS HUESOS QUE HEMOS APRENDIDO (SI PUEDES FILMA UN VIDEITO PARA QUE LA SEÑO PUEDA VERTE)

**COMPUTACIÓN:** CON AYUDA DE ALGÚN FAMILIAR TE ANIMAS A ARMAR ESTE ESQUELETO!!



### DIA 10

EN FAMILIA ARMAMOS NUESTRO PROPIO ESQUELETO MANOLO. PARA ELLO UTILIZAMOS AQUELLOS ELEMENTOS QUE TENGAMOS EN CASA. TE MOSTRAMOS ALGUNOS EJEMPLOS.



¡¡¡ESPERO QUE SALGA MUY BELLO Y DIVERTIDO TU ESQUELETO AMIGO!!!

DIRECTORA: ANDREA VISAGNO