

GUÍA PEDAGÓGICA Nº 24 DE RETROALIMENTACIÓN- GRUPO 1

- ★ **ESCUELA:** DOMINGO FAUSTINO SARMIENTO
- ★ **CUE:** 7000324-00
- ★ **DOCENTES:** GRACIELA OLIVA, EVELIN CORIA, MARIEL SILLERO, LORENA RODRÍGUEZ
- ★ **GRADO:** PRIMERO
- ★ **TURNO:** MAÑANA
- ★ **ÁREAS:** MATEMÁTICA, LENGUA Y CIENCIAS NATURALES.
- ★ **DESAFÍO:** “**RESOLVER SITUACIONES PROBLEMÁTICAS A TRAVÉS DEL JUEGO**”

CONTENIDOS DE MATEMÁTICA:

EJE: NUMERACIÓN Y OPERACIONES:

- RESPECTO DE LAS OPERACIONES: SUMA Y RESTA. DISTINTO SIGNIFICADO: UNIR, AGREGAR, RETROCEDER, AVANZAR, PERDER, QUITAR, ETC.
- RESOLUCIÓN DE SITUACIONES SENCILLAS: OPERACIONES DE CÁLCULO DE ADICIÓN Y SUSTRACCIÓN.

INDICADORES DE EVALUACIÓN PARA LA NIVELACIÓN:

- OPERA A TRAVÉS DE SOPORTE GRÁFICO.
- RESUELVE SITUACIONES PROBLEMÁTICAS.

CONTENIDOS DE LENGUA:

EJE: COMPRESIÓN Y LA PRODUCCIÓN ORAL: ESCUCHA COMPRESIVA DE TEXTO INSTRUCTIVO PARA ARMAR JUEGO.

EJE: LA LECTURA: RECONOCIMIENTO DE LAS LETRAS TRABAJADAS EN DIVERSOS PORTADORES TEXTUALES.

EJE: LA ESCRITURA: ESCRITURA AUTÓNOMA DE PALABRAS CON SOPORTE GRÁFICO.

INDICADORES DE EVALUACIÓN PARA LA NIVELACIÓN:

- ESCRIBE PALABRAS U ORACIONES DE MANERA AUTÓNOMA

CONTENIDOS DE CIENCIAS NATURALES:

EJE: LOS SERES VIVOS DIVERSIDAD, UNIDAD, INTERRELACIONES Y CAMBIOS.

HÁBITOS QUE FAVORECEN LA SALUD: ALIMENTOS SALUDABLES.

INDICADORES DE EVALUACIÓN PARA LA NIVELACIÓN:

- IDENTIFICA ALIMENTOS SALUDABLES.


Docentes responsables: Graciela Oliva, Evelin Coria, Mariel Sillero, Lorena Rodríguez

GRUPO 1

ÁREA MATEMÁTICA

ACTIVIDADES:

1)- LE PIDO A UN MAYOR QUE ME AYUDE A CONFECCIONAR TRES DADOS COMO ESTE:



2)- CON LOS DADOS COMENZAMOS A JUGAR:

POR TURNOS CADA JUGADOR REALIZA LA SUMA CON LAS CANTIDADES QUE LE TOCARON EN CADA DADO. GANA EL QUE HIZO MÁS SUMAS CORRECTAS.

3)- AHORA COMPLETA CON LOS NÚMEROS QUE CORRESPONDA Y A SUMAR

$$\begin{array}{c} \boxed{\begin{array}{c} \bullet \bullet \bullet \\ \bullet \bullet \end{array}} \quad \boxed{\begin{array}{c} \bullet \bullet \\ \bullet \end{array}} \\ | \quad | \\ \square + \square = \square \end{array}$$

$$\begin{array}{c} \boxed{\begin{array}{c} \bullet \bullet \bullet \\ \bullet \bullet \end{array}} \quad \boxed{\begin{array}{c} \bullet \bullet \\ \bullet \bullet \end{array}} \\ | \quad | \\ \square + \square = \square \end{array}$$


$$\begin{array}{c} \boxed{\begin{array}{c} \bullet \bullet \bullet \\ \bullet \bullet \bullet \end{array}} \quad \boxed{\begin{array}{c} \bullet \bullet \\ \bullet \end{array}} \\ | \quad | \\ \square + \square = \square \end{array}$$

$$\begin{array}{c} \boxed{\begin{array}{c} \bullet \bullet \\ \bullet \bullet \end{array}} \quad \boxed{\begin{array}{c} \bullet \bullet \\ \bullet \end{array}} \\ | \quad | \\ \square + \square = \square \end{array}$$

4)- CRUCIGRAMA DE OPERACIONES: VEREMOS CUÁNTO APRENDISTE EN ESTE AÑO ESCOLAR... A JUGAR COMPLETANDO CON LOS RESULTADOS DE LAS OPERACIONES. PARA REALIZAR LAS OPERACIONES USA MATERIAL CONCRETO: FIDEOS, PIEDRITAS, LENTEJAS, ETC.

Docentes responsables: Graciela Oliva, Evelin Coria, Mariel Sillero, Lorena Rodríguez

Crucigramas de operaciones



4 - 2 =

+ -

= 1 =

=

- 7 = 2 + 8 =

+ -

+ 6 = 6 =

= -

- 5 = - = 5

- + =

1 3 - =

=

8 9 - = +


- 5 =

=

3 + 3 = - 4 =

5)- ALIMENTOS SALUDABLES

Colorea de rojo los alimentos no saludables y de verde los saludables




6)- SOFI Y FEDE YA SABEN CUÁLES SON LOS ALIMENTOS SALUDABLES.

LAS BANANAS CUESTAN \$ 40:

Docentes responsables: Graciela Oliva, Evelin Coria, Mariel Sillero, Lorena Rodríguez

Guía Nº 24- Domingo Faustino Sarmiento- Primer Grado 2020 Áreas Integradas

SOFI TIENE EL SIGUIENTE DINERO



Y FEDE TIENE












PIENSA:

- ¿CUÁNTO DINERO TIENE CADA UNO -¿A QUIÉN LE ALCANZA PARA COMPRAR BANANAS?

7) DIBUJA 3 ALIMENTOS SALUDABLES (QUE NO ESTÉN EN EL PUNTO 5)

8)- JUGAMOS CON LA SEÑO

ESCUCHAR EL AUDIO DE LA MAESTRA (TEXTO INSTRUCTIVO DE UN JUEGO DE MEMORIA). ARMAR EL JUEGO.

A- SACAR FOTO Y ENVIAR A LA MAESTRA.

B- CORREGIR LOS ERRORES QUE SEÑALA LA SEÑO.

C- PEGAR SOBRE CARTULINA, RECORTAR Y ¡A JUGAR!

DIRECTORA: MÓNICA CARDOZO VICEDIRECTORA: MARCELA TEJADA

Docentes responsables: Graciela Oliva, Evelin Coria, Mariel Sillero, Lorena Rodríguez