

GUÍA PEDAGÓGICA N° 19 DE RETROALIMENTACIÓN.

ESCUELA: Gabriela Mistral. **CUE:** 700002100.

DOCENTES: Natalia Flores, Carla Rancosi.

GRADO: 1º **CICLO:** Primero. **NIVEL:** Primario. **TURNO:** Mañana .

ÁREAS: LENGUA Y MATEMÁTICA.

TÍTULO DE LA PROPUESTA: “¡NOS PREPARAMOS PARA NAVIDAD!”

CONTENIDOS:-**Lengua:** El cuento. Secuencia. Lectura comprensiva. Escritura de palabras. La oración.-**Matemática:** Figuras geométricas: Círculo, cuadrado, rectángulo y triángulo. Cuerpos geométricos: Cubo y cilindro. Sumas sin dificultad. -**Formación Ética y ciudadana:** Las Emociones.

INDICADORES DE EVALUACIÓN PARA LA NIVELACIÓN:

- Comprende el cuento. Identifica la secuencia narrativa de un cuento leído.
- Lee palabras y oraciones. Escribe palabras con los grafemas M, P, S, D, L, T, R.
- Diferencia los cuerpos geométricos, de las figuras geométricas.
- Logra resolver suma sin dificultad.
- Reconoce sus propias emociones y las del otro.
- Resuelve el desafío propuesto de manera creativa.

DESAFÍO: CONFECCIONA ADORNOS NAVIDEÑOS UTILIZANDO CUERPOS GEOMÉTRICOS PARA SU ARBOLITO.

ACTIVIDADES.

TAREA 1: LUNES 16 DE NOVIEMBRE. “CUENTO DE NAVIDAD”.

¡HOLA! ESTA SEMANA SERÁ MUY DIVERTIDA VEREMOS UN CUENTO DE NAVIDAD.
OBSERVA ESTA IMAGEN:



¿CONOCES ALGUNOS DE ESTOS PERSONAJES? ¿CÓMO SE LLAMAN? ¿DE QUÉ TRATARÁ EL CUENTO?

1-AHORA, TE PROONGO **PRESTAR ATENCIÓN AL VIDEO** DEL CUENTO:

“PAPÁ NOEL SALVA LA NAVIDAD”. <https://youtu.be/HrOy5gUPmv0>

2-MAMÁ **LEE** Y TÚ **RODEA** CON UN CÍRCULO LA RESPUESTA CORRECTA.

A) ¿QUÉ LE PIDE TIMMY A PAPÁ NOEL?



B) ¿QUIÉN LEE LA CARTA DE TIMMY?



C) ¿DE DÓNDE SACA RUDOLPH LA RAMA PARA ARMAR EL TELESCOPIO?



D) ¿ALVIN, EL DUENDE, A QUIÉN LE PIDE UN BOTÓN?



E) ¿QUÉ LE PIDE AL HECHICERO?



3-ORDENA LA SECUENCIA ENUMERANDO CÓMO FUERON OCURRIENDO LOS HECHOS.



EN UN AUDIO ME CUENTAS, BREVEMENTE, EL CUENTO. TENIENDO EN CUENTA LA SECUENCIA ORDENADA.

TAREA 2: MARTES 17 DE NOVIEMBRE.

“¡CUÁNTA EMOCIÓN!”

TODAS SON SENSACIONES Y EMOCIONES. AHORA VAMOS A VER CÓMO SE SINTIERON LOS PERSONAJES DEL CUENTO.

1- **RECUERDA** EL CUENTO “PAPÁ NOEL SALVA LA NAVIDAD” Y **ENCIERRA** EN UN CÍRCULO LA RESPUESTA CORRECTA.

A- ¿CÓMO SE SINTIÓ PAPÁ NOEL CUANDO ENCONTRÓ LA CARTA DE TIMMY ENTRE LOS REGALOS?



B- ¿QUÉ EMOCIÓN SINTIÓ TIMMY AL VER SU TELESCOPIO?



2- **DIBUJA Y PINTA TU CARITA EXPRESANDO CÓMO TE SENTIRÍAS AL RECIBIR EL REGALO DE PAPÁ NOEL.**

3- **ESCRIBE COMO PUEDES LA EMOCIÓN QUE SENTIRÍAS:**

YO ME SENTIRÍA _____



TAREA 3: MIÉRCOLES 18 DE NOVIEMBRE

“LOS REGALOS DE PAPÁ NOEL”.

1- **LEE LA ORACIÓN SOLITO/A Y UNE CON EL DIBUJO QUE CORRESPONDE**

LA MAMÁ DE TIMMY ARMA UN 



AHORA OBSERVA LOS JUGUETES QUE YA PIDIERON OTROS NIÑOS.

1- **ARMAR CON EL SILABARIO LOS NOMBRES DE ESTOS JUGUETES Y LUEGO ESCRÍBELOS EN EL CUADRO.**

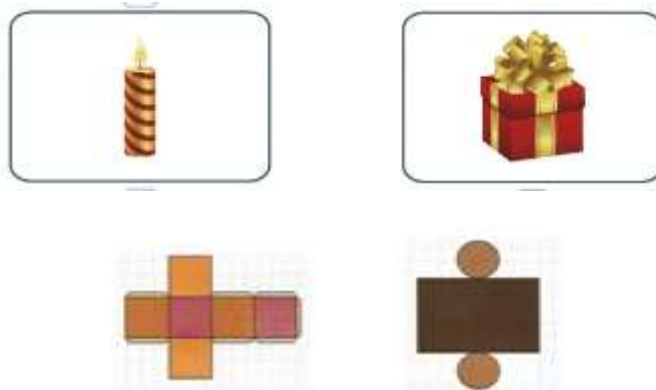
			
			

TAREA 4: JUEVES 19 DE NOVIEMBRE.

“ARMANDO EL ARBOLITO”


LA MAMÁ DE TIMMY ESTÁ PREPARANDO LOS ADORNOS PARA SU ARBOLITO. ELIGIÓ ESTOS DOS MODELOS. PARA PODER CONFECCIONARLOS LOS DESARMÓ. OBSERVA DETENIDAMENTE SUS MOLDES.

1- UNE CADA ADORNO CON EL MOLDE QUE LE CORRESPONDE.




2- RESPONDE CON UNA X LA RESPUESTA CORRECTA.

A- ¿QUÉ FIGURAS ENCUESTRAS EN EL MOLDE PARA HACER UN CUBO?



B- ¿CUÁNTOS CUADRADOS TIENE? 4__ 6__ 8__

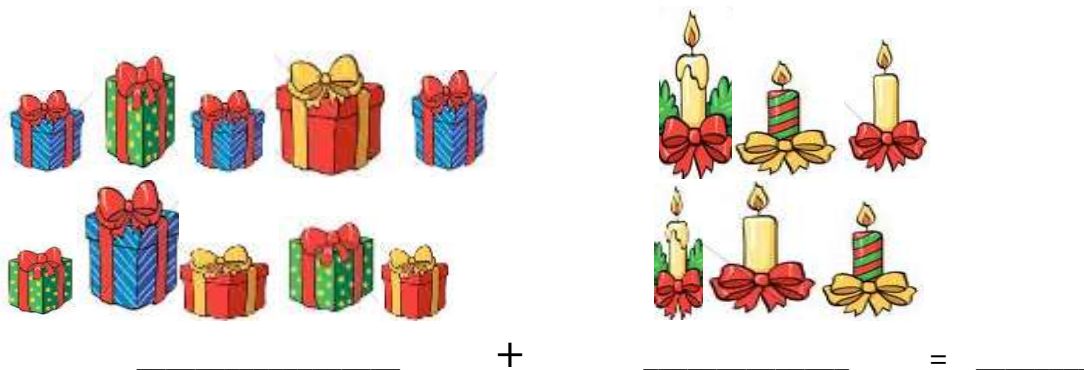
C- ¿AL MOLDE DEL CILINDRO, QUÉ FIGURAS LO COMPONEN?



YA PUEDES IR PENSANDO EN TU DESAFÍO. ¿QUÉ FORMA TENDRÁ TU ADORNO NAVIDEÑO?

LA MAMÁ DE TIMMY YA HIZO ESTA CANTIDAD DE ADORNOS. ELLA QUIERE SABER SI TERMINÓ CON SU TAREA O NO.

3- ¿LA AYUDAS A CONTAR?



4- PIENSA Y RESPONDE: ¿HIZO MÁS ADORNOS CON FORMA DE CUBO O DE CILINDRO? _____

- 5- SI LA MAMÁ YA TIENE LISTO 16 ADORNOS Y NECESITA 21 ¿CUÁNTOS LE FALTA HACER?

MIRA LA RECTA, PINTA LOS CASILLEROS QUE FALTAN Y RESPONDE:

LE FALTAN HACER

13	14	15	16	17	18	19	20	21	22	23	24	25
----	----	----	----	----	----	----	----	----	----	----	----	----

- 6- LLEGÓ LA HORA DE ARMAR EL ARBOLITO. LA MAMÁ DE TIMMY ESTÁ ORDENANDO LOS ADORNOS. QUIERE PONER LOS QUE TIENEN FORMA DE CUBO AL PIE DEL ARBOLITO Y COLGAR LOS QUE TIENEN FORMA DE CILINDRO ¿LA AYUDAS? **RECORTA Y PEGA** DONDE CORRESPONDE.



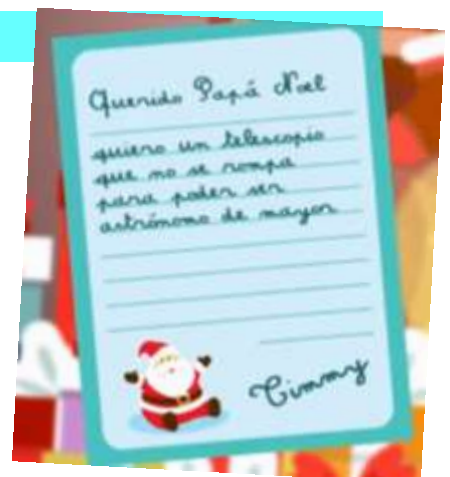
- 7- TIMMY TAMBIÉN ESCRIBIÓ UNA CARTA A PAPÁ NOEL PARA PONER EN EL ARBOLITO.

MAMÁ LEE, TÚ ESCUCHAS LA CARTA DE TIMMY:

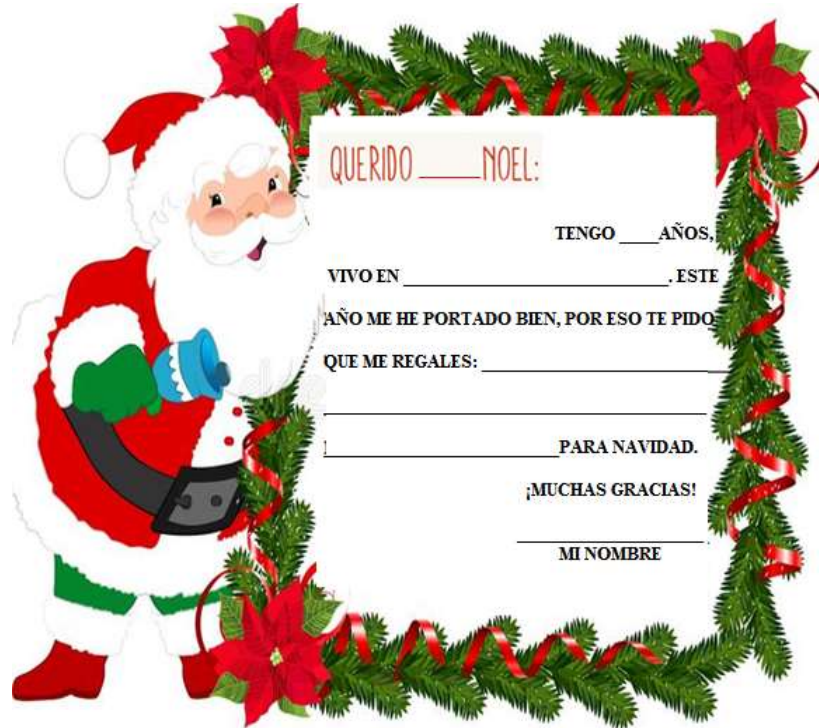
QUERIDO PAPÁ NOEL:

QUIERO UN TELESCOPIO
QUE NO SE ROMPA,
PARA PODER SER
ASTRÓNOMO, DE MAYOR.

TIMMY



8- AHORA TE TOCA A VOS, ¿QUÉ LE PEDIRÁS EN TU CARTA?



TAREA 5: VIERNES 20 DE NOVIEMBRE. “¿REALIZAMOS NUESTRO DESAFÍO!”

- 1- AHORA QUE YA ESCRIBISTE TU CARTA PARA PAPÁ NOEL., TE PROPONGO REALIZAR ADORNOS PARA EL TUYO.
- 2- CONFECCIONA, CON AYUDA DE TU FAMILIA, ADORNOS NAVIDEÑOS CON FORMA DE CUERPOS GEOMÉTRICOS Y CON LOS MATERIALES QUE ENCUENTRES EN CASA. AQUÍ TE DEJO ALGUNOS EJEMPLOS:



(MAMÁ SACA FOTOS A TODAS LAS TAREAS Y LAS ENVÍA A LA SEÑORITA.)



Directora: Rosana Sirvente

Vicedirectora: Silvia Reinoso