

C.E.N.S N°210

Guía Pedagógica N°5

Docentes: Nieves Lozano, María Julieta

Becerra, Alejandro

Ortiz, Silvia

Año: 1er

Turno: Noche

Área Curricular: Inglés

Tema de la Propuesta: Integración de contenidos del primer trimestre.

OBJETIVOS:

En esta oportunidad se espera que el alumno trabaje con la siguiente guía de forma independiente y responsable, ayudándose de todos los medios que posea a su alcance (diccionarios, libros de inglés, búsquedas en internet, etc.). Deberá poseer el nivel de desarrollo del idioma inglés, en las siguientes competencias lingüístico-comunicativas y actitudinales.

OBJETIVOS ESPECIFICIOS:

- ✓ Identificar los diferentes pronombres personales.
- ✓ Entender el significado y uso del verbo to be.

CONTENIDOS:

- ✓ Pronombres personales
- ✓ Verbo to be
- ✓ Presentación Personal
- ✓

CAPACIDADES A DESARROLLAR:

COGNITIVAS:

- ✓ Comprensión y producción oral y escrita.
- ✓ Formulación y respuesta de preguntas básicas.

PROCEDIMENTALES:

- ✓ Identifica el uso de otra lengua.
- ✓ Formula oraciones breves de forma correcta.

ACTITUDINALES:

- ✓ Respeto por la lengua inglesa y su cultura.
- ✓ Confianza en que podrá utilizar este idioma.
- ✓ Compromiso con la asignatura.

NOTA AL ALUMNO:

En esta guía seguiremos trabajando con la misma metodología para que las realices desde casa. Para ello, se te sugiere que mantengas una rutina de trabajo que te permita cumplir con todas las materias como lo hacías durante las clases presenciales.




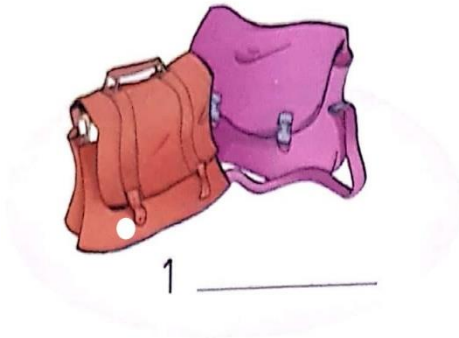
Una vez terminadas las actividades es importante que me envíes tu trabajo para de ese modo saber cuáles son tus fortalezas o cuales son aquellos temas que debemos reforzar. Por eso una vez terminada o ante cualquier duda o consulta recuerda que puedes comunicarte conmigo a través de mi correo electrónico que te dejo a continuación:

- ✓ AleBecerraSJ@gmail.com (1°5°)
- ✓ julinilo@hotmail.com (1° 6°)
- ✓ 264-5292921 (1°1°,1°2°,1°3°,1°4°)

ACTIVIDADES A DESARROLLAR:

CLASE N°1:

1) Observa la imagen y completa con el pronombre correcto: **he/she/it/they**



2) Complete los espacio en blancos con: **are, is, 's, 're, 'm, aren't o isn't**, como en el ejemplo.

- 1 A: Is your name Alan?
B: No, it _____. It _____ John.
- 2 A: _____ you a student?
B: No, I _____ not. I _____ a teacher.
- 3 A: How old _____ your brothers?
B: Brian _____ fifteen years old and Peter _____ fourteen.
- 4 A: Who _____ your favourite singer?
B: It _____ Ricky Martin. He _____ from Puerto Rico.
- 5 A: _____ they pilots?
B: No, they _____. They _____ teachers.
- 6 A: Where _____ the Pyramids?
B: They _____ in Egypt.
- 7 A: _____ the Statue of Liberty in the UK?
B: No, it _____. It _____ in the USA.
- 8 A: _____ Sydney the capital city of Australia?
B: No, it _____. It _____ Canberra.

CLASE N°2

1) **Ordena las palabras a continuación y forma oraciones.**

❖ Is/ Tony/ Chile/ from

.....

❖ Paula / my / friend /is.

.....

❖ are /we / students.

.....

❖ friday/ today/ is .

.....

❖ am / from/ Italy / I.

.....

2) **Coloca las oraciones del punto 1 en la forma negativa del verbo to be.**

- _____
- _____
- _____
- _____
- _____

Si llegaste hasta aquí es porque trabajaste muy duro. ¡Ahora descansa y disfruta tiempo con tu familia!

Directora de C.E.N.S N°210: Adriana Simone.