

**ESCUELA:** ENI N° 1 “FEDERICO FROEBEL”

**DOCENTES:** TERZI, Analía- NÚÑEZ, Leticia- CARRIZO, Georgina- NÁRVAEZ, Nidia- LÓPEZ, Paula- GREGOIRE, Noelia.


**NIVEL:** INICIAL

**SALAS:** 4 AÑOS

**TURNOS:** MAÑANA - TARDE

**DIMENSIÓN:** COMUNICATIVA Y ARTÍSTICA

**TÍTULO:** “NOS DIVERTIMOS CON LOS TRES CERDITOS”



**CONTENIDOS:**

- ✓ Escucha y disfrute de la lectura de texto literario.
- ✓ Re narración
- ✓ Dibujo, pintura, collage
- ✓ Construcción

**✓ PROPUESTA N°1:**

-Mamá me lee el cuento "LOS TRES CERDITOS"

a-El alumno realiza re narración del cuento (cuenta con sus palabras lo que pasó en el mismo)

B-Mamá realiza las siguientes preguntas (anota las respuestas en una hoja)

¿Qué pasa en el cuento?

¿Quiénes son los personajes?

¿Qué otro animal aparece en el cuento?

¿Qué hace el lobo con las casas de los cerditos?

**✓ PROPUESTA N°2:**

-Pinto la imagen del cuento.



La imagen se anexará con mayor tamaño al final.

**✓ PROPUESTA N°3:**

-Hago pelotitas de papel crepé y la pego adentro de la imagen del lobo.




La imagen se anexará con mayor tamaño al final.

**✓ PROPUESTA N°1:**

**✓ PROPUESTA N°4:**

-El alumno pinta la imagen, mamá recorta la imagen y el alumno/a arma secuencia ordenada del cuento.



La imagen se anexará con mayor tamaño al final.

**✓ PROPUESTA N°5:**


Realizo con la ayuda de mamá una hermosa careta de un cerdito (utilizar material reciclable).

**✓ PROPUESTA N°6:**

Hacemos un lindo títere con material que tengamos en casa (cerdito o lobo).

**✓ PROPUESTA N°7:**

-Rompecabezas: pinto la imagen, mamá recorta el alumno/a arma y pega.



✓ **PROPUESTA N°8:**

Sigo el recorrido para llegar a la meta (laberinto)

Nombre: \_\_\_\_\_

www.edelicta.com

**FAMILIA:** Por favor guardar los trabajos para luego traerlos al jardín, todo debe tener nombre. Desde ya se agradece su colaboración y predisposición.

Opcional: se puede imprimir, recortar de revistas, calcar o dibujar las imágenes requeridas en cada actividad.

