

Escuela: C.E.N.S. N° 188 Secundario educación permanente de jóvenes y adultos

Docentes: Alvarez, Cecilia

Cursos: 1º 1ª

Turno: Noche.

Área curricular: Inglés

Guía N°9

Contenidos: Preposiciones de lugar.

Objetivos:

- Reconocimiento de vocabulario y uso del mismo.
- Observar imágenes y en base a las mismas resolver las actividades.

Capacidades: Se desarrollarán capacidades escritas y de ejercicios de compleción.

Recursos: Guía del alumno elaborada por profesor.

Fecha de presentación: desde 23/09 hasta 09/10.

Medio de presentación: Por medio de fotos o archivos al correo de la profesora:

chechu.89.87@gmail.com

Metodología:

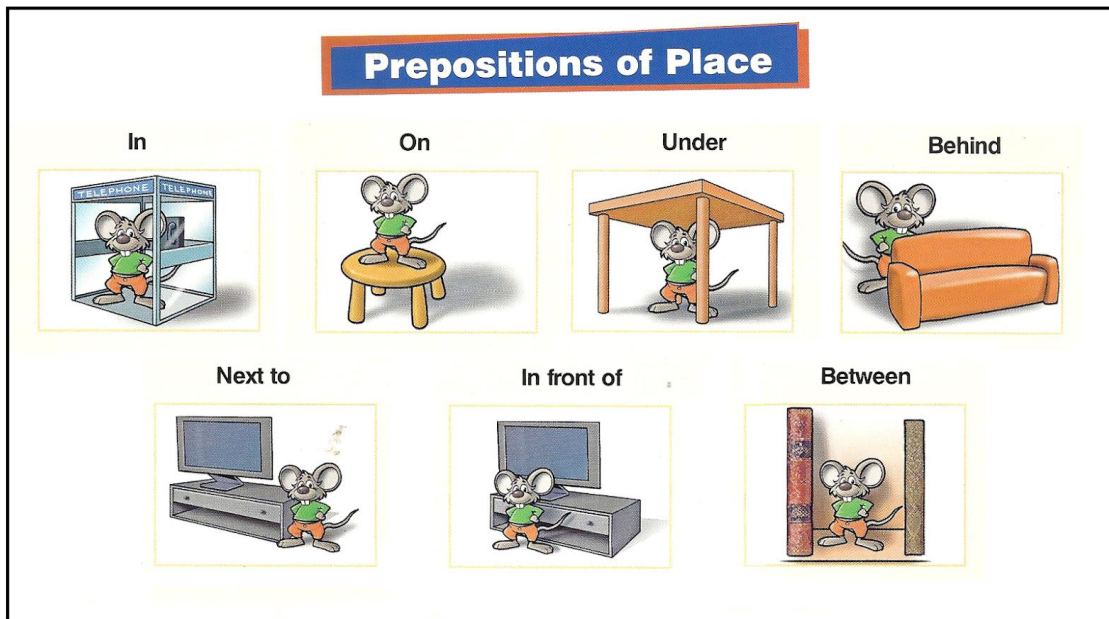
a- Realizar en cuaderno, con lapicera con nombre, apellido, curso y escuela las diversas actividades propuestas.

d- Presentación de la guía según los modos de presentación.

e- Las correcciones y devolución, se hará por el mail arriba detallado.

Desarrollo de actividades

PREPOSICIONES DE LUGAR:



In: adentro

On: arriba

Under: debajo

Behind: atrás

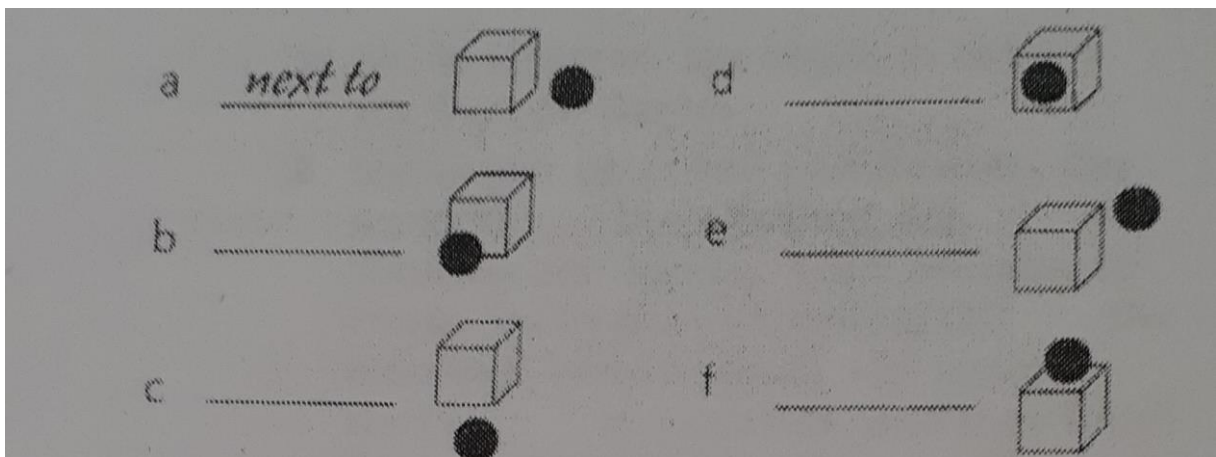
Next to: Al lado

In front of: en frente/delante

Between: Entre/ en medio

Activity 1:

Observar la imagen y escribir la preposición que corresponda:




Activity 2:

Definir si las siguientes oraciones son verdaderas o falsas:

PREPOSITIONS OF PLACE

I True or False.



- | | | |
|--|------|-------|
| 1.- The radio is in the table. | TRUE | FALSE |
| 2.- The telephone is behind the plant. | TRUE | FALSE |
| 3.- The book is on the table. | TRUE | FALSE |
| 4.- The lamp is under the sofa. | TRUE | FALSE |
| 5.- The TV is front of the sofa. | TRUE | FALSE |
| 6.- The clock is on the books. | TRUE | FALSE |
| 7.- The bike is behind the sofa. | TRUE | FALSE |
| 8.- The rug is under the table. | TRUE | FALSE |
| 9.- The pillows are in the sofa. | TRUE | FALSE |

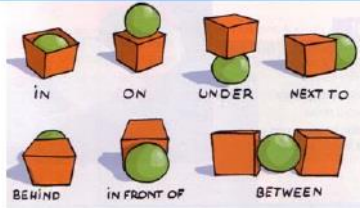
Activity 3:

I. Completar con la preposición indicada:

II. Formar oraciones con las palabras que se indican. Empleando el ejemplo de guía.

PREPOSITIONS OF PLACE

Remember!



I. Look and write

0. The carpet is **on** the floor.

1. The bag is _____ the desk.
2. The elephant poster is _____ the window.
3. The clothes are _____ the wardrobe.
4. The photo is _____ the clock and the plant.
5. The doll house is _____ on the wardrobe.
6. The bookcase is _____ the sofa.
7. The shelf is _____ the wardrobe.
8. The pencil cup is _____ desk.
9. The chair is _____ the desk.
10. The koala poster is _____ the panda poster.

II. Make your own sentences. Use the word given.

0. computer / desk

The computer is on the desk.

1. Pig / cup and computer.

2. books / bookcase

3. socks / sofa

4. ball / wardrobe

5. Cushion / sofa

Directivo a cargo de la institucion:

Brozina, Silvana

Docente responsable: Alvarez Cecilia