

ESC. DR. PABLO A. RAMELLA _ PRIMER GRADO _ MATERIAS DE ESPECIALIDADES.

GUÍA N.º 22- ÁREAS DE ESPECIALIDADES DE RETROALIMENTACIÓN-Grupo -1

ESCUELA: DR. PABLO A. RAMELLA

DOCENTES: LUCAS ELIAS, MABEL ESCUDERO, CARINA GARCÍA, ESPINOLA RODRIGO.

GRADO: PRIMERO A- B

CICLO: PRIMER

NIVEL: PRIMARIO

TURNO: MAÑANA

ÁREAS CURRICULARES: EDUCACIÓN FÍSICA, EDUCACIÓN TECNOLÓGICA, EDUCACIÓN PLÁSTICA, EDUCACIÓN MUSICAL.

DESAFÍO VALORANDO **NUESTRA TRADICIÓN SABIENDO QUE “SOMOS ARGENTINOS**

“

EL PRESENTE PROYECTO INTEGRADOR SURGE DE LA ARTICULACIÓN DE CUATRO ÁREAS DE MATERIAS ESPECIALES. ESTE TRABAJO INTERDISCIPLINARIO LLAMADO “SOMOS ARGENTINOS” ESTÁ BASADO EN UN EJE TRANSVERSAL RELACIONADO CON “LA TRADICIÓN”. EL DÍA DE LA TRADICIÓN SE CELEBRA EL 10 DE NOVIEMBRE, DÍA EN QUE NACIÓ EL ESCRITOR JOSÉ HERNÁNDEZ, DEFENSOR DEL ARQUETÍPICO GAUCHO Y AUTOR DEL INMORTAL "MARTÍN FIERRO", OBRA CUMBRE DE LA LITERATURA GAUCHESCA; RELATÓ EN FORMA DE VERSO LA EXPERIENCIA DE UN GAUCHO ARGENTINO, SU ESTILO DE VIDA, SUS COSTUMBRES, SU LENGUA Y CÓDIGOS DE HONOR.

CADA DÍA LOS ALUMNOS TRABAJARÁN EN UN ÁREA DISTINTA CON UN CONTENIDO RELACIONADO AL DÍA DE LA TRADICIÓN Y EL ÚLTIMO DÍA DE LA SEMANA SERÁ UN DESAFÍO QUE INVOLUCRA EN UNA ACTIVIDAD TODAS LAS ÁREAS.

ACTIVIDADES DE LA GUÍA N.º 22 DE RETROALIMENTACIÓN

LUNES: 09/11/2020

ÁREA: EDUCACIÓN FÍSICA

CONTENIDOS:

- EL RECONOCIMIENTO Y PRÁCTICA DE JUEGOS TRADICIONALES DE LA CULTURA PROPIA, DE OTRAS CULTURAS DE LA REGIÓN Y / O DE OTROS LUGARES.

ACTIVIDAD: “LA ESCONDIDA”

LA ESCONDIDA ES UN DIVERTIDO JUEGO TRADICIONAL, PERFECTO PARA JUGAR AL AIRE LIBRE O EN CASA. NO NECESITAS NINGÚN MATERIAL PARA JUGAR, ¡SÓLO MUCHA IMAGINACIÓN!

UNO DE LOS INTEGRANTES DE LA CASA CUENTA, HASTA DIEZ O HASTA EL NÚMERO QUE ESTÉN DE



DOCENTES RESPONSABLES: LUCAS ELIAS, MABEL ESCUDERO, CARINA GARCÍA, RODRIGO ESPINOLA

ESC. DR. PABLO A. RAMELLA _ PRIMER GRADO _ MATERIAS DE ESPECIALIDADES.

ACUERDO TODOS, SIN ESPIAR Y MIRANDO LA PARED, MIENTRAS LOS DEMÁS SE ESCONDEN EN LA CASA. CUANDO TERMINA DE CONTAR DEBE BUSCARLOS Y UNA VEZ QUE ENCUENTRA A UNO DECIR “PIEDRA PARA...”, (DICIENDO EL NOMBRE DE LA PERSONA DESCUBIERTA) Y TOCAR LA PARED.

LOS DEMÁS TENDRÁN QUE INTENTAR LLEGAR A LA PARED SIN SER VISTOS Y DECIR “PIEDRA”. EL PRIMER ENCONTRADO SERÁ EL PRÓXIMO EN CONTAR.

“MANDAR IMÁGENES O VÍDEOS JUGANDO A LA ESCONDIDITA AL CONTACTO DEL PROFESOR LUCAS”

MARTES: 10/11/2020

ÁREA: EDUCACIÓN TECNOLÓGICA


CONTENIDOS: **MATERIALES**

¡FELÍZ DÍA DE LA TRADICIÓN!




ACTIVIDAD: SEGUIMOS TRABAJANDO EN FAMILIA...

- COLOCAR EL NOMBRE A NUESTRAS TRADICIONES



- AYUDAR AL GAUCHO A ENCONTRAR A LA PAISANA.



ÁREA: EDUCACIÓN PLÁSTICA

MIÉRCOLES: 11/11/2020

CONTENIDOS: RECONOCER ELEMENTOS PLÁSTICOS Y TEXTURA VISUAL.

ACTIVIDAD: BUSCAR Y ESCOGER UN PAISAJE TRADICIONAL DE SAN JUAN (CERROS, DIQUE, VALLE DE LA LUNA, ETC.). EN UNA HOJA DIBUJAR EL MISMO UTILIZANDO LÍNEAS DE DISTINTOS TIPOS (ZIGZAG, RECTA, CURVA, ONDULADA,

DOCENTES RESPONSABLES: LUCAS ELIAS, MABEL ESCUDERO, CARINA GARCÍA, RODRIGO ESPINOLA

ESC. DR. PABLO A. RAMELLA _ PRIMER GRADO _ MATERIAS DE ESPECIALIDADES.

ESPIRAL, ETC) Y PUNTOS DE DISTINTOS TAMAÑOS, PUEDES UTILIZAR: LÁPICES, FIBRAS, TEMPERAS, CRAYONES, LANAS, ENTRE OTROS. EJEMPLO:



ÁREA: EDUCACIÓN MUSICAL

JUEVES: 12/11/2020

CONTENIDOS: MELODÍAS CANTADAS - VOZ: RECURSOS DE LA VOZ HABLADA Y CANTADA - DESPLAZAMIENTOS PAUTADOS


ACTIVIDAD: ESCUCHAMOS EL LINK QUE LES ENVIÓ PARA COLOCAR LA CANCIÓN “GATO DON LUCAS”. ACOMPAÑAMOS LA CANCIÓN CON PALMAS, LUEGO LA TARAREAMOS (CANTARLA CON “LALA”) Y CAMINAMOS FORMANDO UN CÍRCULO.

*SI NO CONTAMOS CON INTERNET PARA LA CANCIÓN, BUSCAR ALGUNA CANCIÓN DE FOLKLORE QUE TENGAMOS A MANO (CELULAR, CD, ETC)

“GATO DON LUCAS”

[HTTPS://WWW.YOUTUBE.COM/WATCH?V=BI25RFF_Q6O](https://www.youtube.com/watch?v=BI25RFF_Q6O)

ENVIAR VÍDEO O FOTO, SI NO TENEMOS LA POSIBILIDAD, DIBUJAR EL CÍRCULO DE LA COREOGRAFÍA DE UN BAILE TÍPICO EN NUESTROS CUADERNOS ÁREA: EDUCACIÓN FÍSICA, TECNOLOGÍA, PLÁSTICA Y MÚSICA



VIERNES: 13/11/2020

¡LLEGAMOS AL ULTIMO DIA DE LA SEMANA AHORA REALIZAREMOS UN GRAN DESAFÍO PARA DIVERTIRNOS JUNTO!

ACTIVIDADES INTEGRADORAS:

ÁREAS: EDUCACIÓN TECNOLÓGICA Y EDUCACIÓN PLÁSTICA

DESAFÍO: REALIZAR UN COTIDIÁFONO

UN COTIDIÁFONO ES UN INSTRUMENTO SONORO REALIZADO CON OBJETOS Y MATERIALES DE USO COTIDIANO, DE SENCILLA CONSTRUCCIÓN, QUE PRODUCEN SONIDOS MEDIANTE SIMPLES MECANISMOS.

TE PROPONEMOS REALIZAR UN INSTRUMENTO QUE SEA UTILIZADO EN NUESTRA MÚSICA TRADICIONAL ARGENTINA, CON ELEMENTOS RECICLABLES DE USO COTIDIANO. POR EJEMPLO:

DOCENTES RESPONSABLES: LUCAS ELIAS, MABEL ESCUDERO, CARINA GARCÍA, RODRIGO ESPINOLA



UNA VEZ REALIZADO PINTAR Y DECORAR EL MISMO UTILIZANDO COLORES PRIMARIOS Y LOS DISTINTOS ELEMENTOS PLÁSTICOS (PUNTOS Y LÍNEAS DE DISTINTOS TIPOS) PUEDES UTILIZAR LANAS, CARTÓN CORRUGADO, PAPELES DE COLORES, FIBRAS, TÉMPERAS, PAPEL CREPE, TELAS, ETC.

UNA VEZ TERMINADOS ENVIAR UNA FOTO A LAS PROFES DE TECNOLOGÍA Y PLÁSTICA A LOS CONTACTOS QUE SE ENCUENTRAN AL FINAL DE LA GUÍA.

ÁREA MÚSICA Y EDUCACIÓN FÍSICA:

SON ACTIVIDADES EDUCATIVAS QUE AYUDAN A LA EXPRESIÓN CULTURAL Y TRADICIONAL DE CADA PUEBLO.

DESAFÍO: JUGAMOS EN FAMILIA AL “ JUEGO DE LA SILLA”

REGLAS DEL JUEGO

- SE COLOCAN LAS SILLAS FORMANDO UN CÍRCULO SIEMPRE UNA SILLA MENOS QUE LA CANTIDAD DE PARTICIPANTES.
 - SE PONE LA MÚSICA ALEGRE, MIENTRAS LOS NIÑOS GIRAN EN TORNO A LAS SILLAS.
 - SE SILENCIA LA MÚSICA, MIENTRAS LOS PARTICIPANTES SE DEBEN SENTAR EN UNA DE LAS SILLAS.
 - SE EXTRAE, EN CADA VUELTA UNA SILLA, HASTA QUE SOLAMENTE QUEDE UNA SILLA Y DOS PARTICIPANTES.
 - GANA EL JUEGO EL QUE LOGRA SENTARSE EN LA ÚLTIMA SILLA.
- ESCUCHA ESTE LINK PARA REALIZAR EL JUEG.



[HTTPS://WWW.YOUTUBE.COM/WATCH?V=T8UOHGNVUJ8](https://www.youtube.com/watch?v=T8UOHGNVUJ8)

ACTIVIDADES: RESPONDER LAS SIGUIENTES PREGUNTAS

1. ¿LES GUSTÓ EL JUEGO?
2. ¿QUIÉNES PARTICIPARON?
3. ¿QUIÉN FUE EL GANADOR DEL MISMO?

“ENVIAR A LOS CONTACTOS DEL PROFESOR DE MÚSICA O EDUCACIÓN FÍSICA IMÁGENES, VIDEOS HACIENDO LA ACTIVIDAD, TRANSCRIBIR EN UN CUADERNO Y MANDAR UNA FOTO.”

DOCENTES RESPONSABLES: LUCAS ELIAS, MABEL ESCUDERO, CARINA GARCÍA, RODRIGO ESPINOLA

ESC. DR. PABLO A. RAMELLA _ PRIMER GRADO _ MATERIAS DE ESPECIALIDADES.

CONTACTOS

• EDUCACIÓN FÍSICA: PROFESOR ELÍAS LUCAS DAVID CELULAR: 2644104740
CORREO:LUCAS_ELIAS12@HOTMAIL.COM

EDUCACIÓN TECNOLÓGICA: PROFESORA MABEL ESCUDERO CELULAR: 2645617603
CORREO: MABELESCUD15@GMAIL.COM

EDUCACIÓN PLÁSTICA: PROFESORA CARINA GARCÍA- CELULAR: 2645407391-
CORREO: GCAINA042@GMAIL.COM

EDUCACIÓN MUSICAL: PROFESOR ESPINOLA RODRIGO 2644700820 CORREO:
ESPINOLARODRIGO15@GMAIL.COM

VICEDIRECTORA: SANDRA HERRERA

DOCENTES RESPONSABLES: LUCAS ELIAS, MABEL ESCUDERO, CARINA GARCÍA,
RODRIGO ESPINOLA