

GUIA PEDAGOGICA


- ❖ **ESCUELA: ENI. N°3 " JULIETA SARMIENTO"**
- ❖ **DOCENTE: MARIANA HERRERA**
- ❖ **NIVEL INICIAL, SALA 4 AÑOS**
- ❖ **TURNO: MAÑANA**
- ❖ **TITULO DE LA PROPUESTA: "APRENDEMOS JUGANDO"**

PROPOSITO: propiciar el desarrollo de las posibilidades de comunicación y expresión, promoviendo el disfrute por dibujar, pintar, modelar.

CONTENIDO: conocimiento de materiales y uso de herramientas.

ACTIVIDADES:

- ✓ **Tizas de colores remojadas en agua con azúcar.**
Se pondrán a remojar las tizas previamente en agua con azúcar, ellos dibujaran libremente lo que más les guste.
- ✓ **Trozo y pego papelitos.**
Buscaremos papeles de diferentes colores (papel glasé, revistas), cortaran con las manos trozos de diferentes tamaños y luego los pegaremos en una hoja blanca.
- ✓ **Juego con papel de diario**
Busco papel de diario que tenga en casa, con un marcadores de colores que tenga, me dibujo con mi juguete preferido, luego con la ayuda de un mayor lo recorto y lo pego en una hoja blanca.
- ✓ **Armamos un collage**
Salgo al patio de casa y busco hojitas de diferentes colores y tamaños. Observo sus colores, sus formas, su textura. Luego con aguda de un adulto las pego en una hoja formando un collage otoñal.
- ✓ **Aprendo el color rojo**
Con lápices o marcadores que tengo en casa coloreo la imagen de color rojo.



✓ **APRENDO EL COLOR AMARILLO**

Se conversara sobre que objetos conocemos de color amarillo. Luego dibujaremos como podamos un sol radiante y lo pintamos del color aprendido.

✓ **FIESTA DE COLORES**

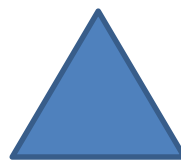

Con anterioridad y ayuda de un adulto se inflara un globo o bombita, el niño deberá mojar el globo en la tempera de los colores seleccionado y sellar la hoja, quedando así una hoja multicolor.

✓ **A JUGAR MODELANDO**

Jugamos con plastilina o masa de sal, nos animamos a armar un muñeco con todas sus partes del cuerpo. El mismo será llevado al jardín una vez que se inicien las clases nuevamente.

✓ **APRENDO LAS FIGURAS**

Busco papel glasé o papel de revistas que tengan colores, los trozo en pedacitos pequeños y luego los pego sobre la línea de cada figura.



DIRECTORA RESPONSABLE: LIC. NOEMI BARRERA

DOCENTE RESPONSABLE: MARIANA HERRERA

1

7000101 ENI3 JULIETA SARMIENTO SALA 4 BLANCA GUIA 1