



Escuela Nocturna “Gendarmería Nacional” Primer Ciclo Áreas integradas

Guía Pedagógica N° 10

Escuela: Nocturna “Gendarmería Nacional”

Docentes: Cristina Burgoa, Natalia Páez, Rosana Peñaloza, Viviana Valdes

Primer Ciclo:

Turno: Noche

Áreas integradas: Lengua – Matemática – Ciencias Sociales

Tema: “Seguimos aprendiendo...cuidándonos”

Contenidos:

- Lectura y relectura de diversos textos
- Lectura de distintos textos que permita: interactuar, informarse y aprender.
- Interpretación de textos cortos
- Numeración hasta 40 y suma
- Efemérides

Actividades:

Recuerda: Tú me cuidas, yo te cuido, nos cuidamos entre todos.

Antes de comenzar nuestra tarea semanal recuerda:

- **Lavarse las manos siguiendo lo aprendido.**
- **Organizar la mesa de tareas (solo los materiales de la Escuela)**
- **Revisar las tareas anteriores.**
- **Acompañamiento de algún miembro de tu familia.**

ACTIVIDADES

LENGUA Y CIENCIAS SOCIALES

TRABAJAMOS CON UN BREVE TEXTO

17 DE AGOSTO FALLECIAMIENTO DEL GENERAL DON JOSE DE SAN MARTIN

Con ayuda de un familiar leemos con mucha atención.

Escuela Nocturna "Gendarmería Nacional" Primer Ciclo Áreas integradas



- ✓ Marca con color la consonante **S** aprendida en la guía anterior.
- ✓ Reescríbela en tu cuaderno sin errores.
- ✓ Pinta la fotocopia y realiza una lista con las imágenes que observas.
- ✓ Ahora ordénalos en forma alfabética.
- ✓ Y escribe una oración corta con ellas.

Matemática

Continuamos aprendiendo

- ✚ Repaso los números aprendidos en forma oral.
- ✚ En el cuaderno y en forma prolija escribimos los números.
- ✚ No te olvides de revisar los errores.
- ✚ Elige 5 números y escribe su nombre.
- ✚ Practica el anterior de estos números.

.....451239
.....26543
Ahora le toca al posterior		
18.....	32.....	45.....
24.....	8.....	36.....

Lengua

Trabaja con el texto anterior

1. Responde luego de leer.
 - a) Pinta con color la respuesta correcta. ¿Qué era San Martín?
POLÍTICO COMERCIANTE SOLDADO
 - b) ¿Cómo se llamaba su hija?
.....
 - c) Tacha lo incorrecto
¿Qué le dejó San Martín a su hija Mercedesita?
REGALOS - CONSEJOS - DINERO
2. Transcribe sin errores el tercer párrafo
3. Realiza una lista con algunos de los consejos que le dejó San Martín a su hija.
4. Pinta aquel que te gustó más.
5. Representa ese consejo con un dibujo en tu cuaderno

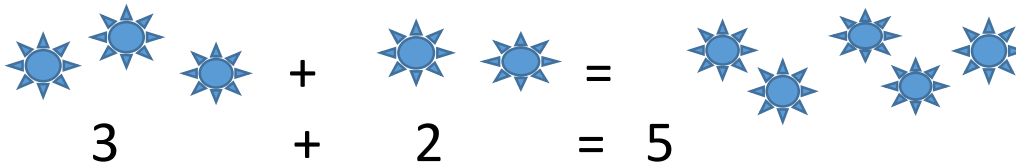
Matemática

SUMAS Y MÁS SUMAS

A) Repasamos lo ya aprendido en Guías anteriores. ¿Te acuerdas?

B) A contar dibujando

Observa como lo hizo la seño:



A) Ahora solo

$5 + 4 =$

$6 + 2 =$

$7 + 3 =$

$11 + 4 =$

$16 + 3 =$

$10 + 9 =$

B) Con ayuda de un familiar inventa otras sumitas

C) Realiza un listado con los resultados de las operaciones y escribe como se llaman.

Ciencias Sociales y Lengua

Continuamos con nuestra Historia



Lectura en familia del siguiente texto



UNA HISTORIA CON HISTORIA



- Lectura del texto
- Pinta los dibujos
- Intenta escribir los nombres de los dibujos
- A continuación, con la guía de un familiar transcribe el texto, pero sustituyendo los dibujos por los nombres de cada uno.


UNA HISTORIA CON HISTORIA

¿QUÉ TE PARECE SI APRENDEMOS UN POQUITO SOBRE LA VIDA DEL GENERAL SAN MARTÍN?
ESCUCHÁ CON ATENCIÓN:

José de San Martín nació en un pueblito de nuestra  llamado Yapeyú. Cuando era chiquito le gustaba jugar con sus .

A los tres años viajó en  a España y siendo muy joven estudió para ser .

Volvió a nuestro país porque quería que todos fuéramos libres. Se enamoró de una  llamada Remedios, con ella tuvo una hermosa  a la que bautizó Mercedesitas.

Para luchar contra los españoles cruzó la .

Hoy todos le decimos: "Gracias, Padre de la Patria".

Recorta y ordena según su cronología.

1º AÑO

UNA VIDA EJEMPLAR

ORDENÁ, SEGÚN COMO OCURRIERON, ESTOS HECHOS DE LA VIDA DE SAN MARTÍN. NUMERALOS DEL 1 AL 6.

The illustrations are as follows:

- Top-left: A man on a horse, a woman, and a child in a landscape with mountains.
- Top-right: A man in a military uniform holding a sword, standing next to a woman and child.
- Middle-left: A man in a military uniform holding a woman and child.
- Middle-right: A man in a military uniform standing at a desk with a lamp.
- Bottom-left: A man in a military uniform standing at a desk with a lamp.
- Bottom-right: A man in a military uniform holding a woman and child in front of a cross.

Matemática

Numeración

Solo para genios

Estos números están desordenados, los ayudas.

Formo con ayuda, las familias del 10, 20, 30, 40



Sumamos y reafirmamos los contenidos

$17 + 5 =$

$34 + 2 =$

$21 + 3 =$

$28 + 2 =$

$17 + 5 =$

$45 + 4 =$

Lengua y Ciencia Sociales

Continuamos con la Vida del General San Martín

- ❖ Lee los consejos que le dejo San Martín a su Hija Mercedesita
- Relaciona con una flecha cada uno de los dibujos

CONSEJOS DE UN PAPÁ EJEMPLAR

• Lee los consejos que San Martín le redactó a su hija Mercedesita.
 • Relaciona con una flecha cada uno con su dibujo.

AMAR LA VERDAD Y ODIAR LA MENTIRA.	
HUMANIZAR EL CARÁCTER Y HACERLO SENSIBLE, AUN CON LOS INSECTOS QUE NOS PERJUDICAN.	
INSPIRAR CONFIANZA Y AMISTAD, PERO UNIDOS DE RESPETO.	
ESTIMULAR LA CARIDAD HACIA LOS POBRES.	
RESPECTAR LA PROPIEDAD AJENA.	
SABER GUARDAR UN SECRETO.	
INSPIRAR SENTIMIENTOS DE RESPETO HACIA TODAS LAS RELIGIONES.	
SER DULCES CON LOS CRIADOS, LOS POBRES Y LOS ANCIANOS.	
HABLAR POCO Y LO PRECISO.	
ESTAR FORMAL EN LA MESA.	
AMAR EL ASEO Y DESPRECIAR LOS LUJOS.	
INSPIRAR AMOR POR LA PATRIA Y LA LIBERTAD.	

RECUERDA TODOS LOS DÍAS ESTOS CONSEJOS:

- *LAVARSE LOS DIENTES TRES VECES AL DÍA.
- *USAR HILO DENTAL.
- *CAMBIAR EL CEPILLO DE DIENTES REGULARMENTE



Director: Walter Bibbó