

ESCUELA: JOSÉ HERNÁNDEZ_ 3° GRADO_ÁREAS INTEGRADAS_ GUÍA N° 19

GUÍA N°19 DE RETROALIMENTACIÓN.

ESCUELA: José Hernández. CUE: 7000022-0

Docentes: Lic. Nidia Hernández – Gabriela González

GRADO: 3° “A”– “B”. CICLO: Primero. NIVEL: Primario. TURNO: Tarde.

ÁREAS: Matemática, Lengua, Ciencias Naturales, Formación Ética y Ciudadana, Ciencias Sociales.

TÍTULO DE LA PROPUESTA: Llegaron las vacaciones.

CONTENIDOS: Matemática: Suma y resta con distintos significados: unir, agregar, retroceder, avanzar, comparar, etc. Nombre y propiedades de los cuerpos geométricos. Lectura del calendario: día, semana, mes y año. **Lengua:** La escritura asidua de diversos textos, narraciones que incluyan descripción de personajes o ambientes, respetar las convenciones propias de la puesta en página, renglón y margen, colocar títulos, revisando su organización, la ortografía y la puntuación. Relaciones de sinonimia y antonimia entre las palabras; y la reflexión sobre las palabras y expresiones para ampliar el vocabulario. **Ciencias Naturales:** Los materiales y sus transformaciones. Cambios en los materiales por variación de la temperatura. **Formación Ética y Ciudadana:** Valoración y respeto por las distintas formas de vida, creencias, costumbres de acuerdo al contexto socio cultural, regional y comunitario. **Ciencias Sociales:** Comunicaciones y transporte.

INDICADORES DE EVALUACIÓN PARA LA NIVELACIÓN:

- Reconoce números hasta el 9.999.
- Identifica cuerpos y figuras geométricas.
- Resuelve situaciones problemáticas que impliquen sumas y restas con dificultad, multiplicación y división.
- Busca y selecciona información.
- Comprende información oral y escrita.
- Solicita ayuda en los procesos de enseñanza aprendizaje.
- Manifiesta sus emociones.
- Diferencia los distintos medios de transporte.
- Clasifica materiales.

DESAFÍO: Diseñar y armar un juego con cuerpos geométricos: “Perro Meterete” y su amigo el “Gato de papel” para que te diviertas en las vacaciones.

ACTIVIDADES:

1° DÍA. 16/11/2020 Área Matemática:

DOCENTES: LIC. NIDIA HERNÁNDEZ - GABRIELA GONZÁLEZ

ESCUELA: JOSÉ HERNÁNDEZ_ 3º GRADO_ ÁREAS INTEGRADAS_ GUÍA N° 19

1. Mira la grilla de números y pinta de color naranja cuáles de éstos números servirán para completar el cuadro.

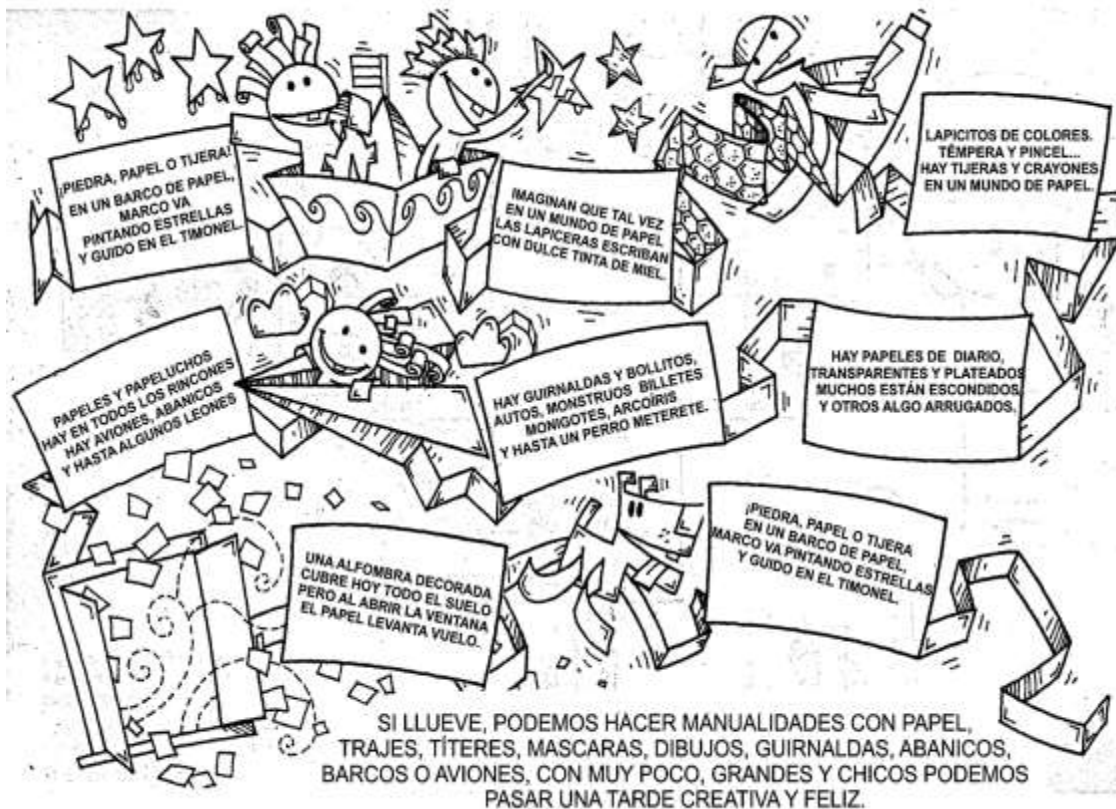
1.210- 5.523- 2.300- 8.250- 9.300- 2.700- 4.800- 7.500- 1.800- 5.300- 9.999- 7.000-

1.000	1.100		1.300		1.500	1.600	1.700		1.900
2.000		2.200			2.500			2.800	
			3.300				3.700		
4.000				4.400					4.900
	5.100					5.600			
6.000					6.500			6.800	
		7.200							
				8.400					8.900
9.000									

1. Completa el cuadro con los números que faltan.
2. Ordena los números del punto 1 de menor a mayor.
3. Escribe cómo se leen los números del cuadro cuyos casilleros están pintados de amarillo.

Área Lengua: Tema: Poesía 1. Lee el texto:

UN MUNDO DE PAPEL



¡FELICES VACACIONES!

DOCENTES: LIC. NIDIA HERNÁNDEZ - GABRIELA GONZÁLEZ

2. Elige una estrofa y pásala a cursiva.
3. Busca en el diccionario las palabras: monigote y timonel.
4. Busca el sinónimo de: barco, crayones y suelo.
5. Escribe el antónimo de: transparente, muchos y abrir.

2ºDÍA. 17/11/2020 Área Matemática: Tema: Los regalos para Navidad.

Lucas y Jazmín quieren comprar regalos para Navidad y tienen ahorrado el siguiente dinero:

a) Cuenta cuánto dinero tienen:



b) Lucas quiere comprar el auto y el tren y Jazmín quiere la bicicleta, el avión y el barco.

c) Responde:

- ¿Cuánto gastaría Lucas?.....
- ¿Cuánto gastaría Jazmín?.....
- ¿Quién gastaría más?.....
- ¿Cuánto dinero le sobraría a Lucas?.....
- ¿Cuánto dinero le sobraría a Jazmín?.....

LISTA DE PRECIOS:	
Avión	\$ 2035
Tren:	\$ 2026
Barco:	\$ 1892
Auto	\$ 1756
Bicicleta	\$ 918

Área Lengua: Tema: Lectura comprensiva

1. Responde:

¿Quiénes van en el barco de papel? ¿Qué hacen? ¿Qué hay en el mundo de papel?

¿Qué cubre todo el suelo?

2. Coloca verdadero (V) o falso (F).

Marco es timonel.....

Hay tijeras y crayones en un mundo de papel.....

Hay papeles y papeluchos y algunos tigres.....

Hay guirnaldas, monigotes y un perro.....

Una alfombra que cubre el cielo.....

Guido pinta estrellas.....

3º DÍA. 18/11/2020 Formación Ética y Ciudadana: Tema: Reflexión: Misión cumplida.

1. Reflexiona y completa.



Área Ciencias Naturales: Tema: Materiales.

a) Selecciona 2 regalos del día 2 de matemática y responde.

b) ¿De qué material están hechos los regalos de navidad?

c) ¿Pueden sufrir alguna variación? ¿Cuál?

4º DÍA. 19/11/2020 Área Ciencias Sociales: Tema: Medios de transporte.

DOCENTES: LIC. NIDIA HERNÁNDEZ - GABRIELA GONZÁLEZ






1. Clasifica los regalos de Navidad según sean: **aéreo – terrestres y acuáticos.**
2. Escribe otros ejemplos de medios de transportes que conozcas.

Área Lengua: Tema: Lectura.

Graba un audio leyendo la poesía “*Un mundo de papel*”, envíaselo a la señorita.

5ºDÍA. 20/11/2020 Área Matemática. Tema: Cuerpos geométricos.

- 1) Completa el cuadro:

	NOMBRE	NÚMERO DE CARAS	NÚMERO DE ARISTAS	NÚMERO DE VÉRTICES
				
				
				
				
				

CUBO

ESFERA

CONO

PIRÁMIDE

CILINDRO

- 2) A resolver el desafío:

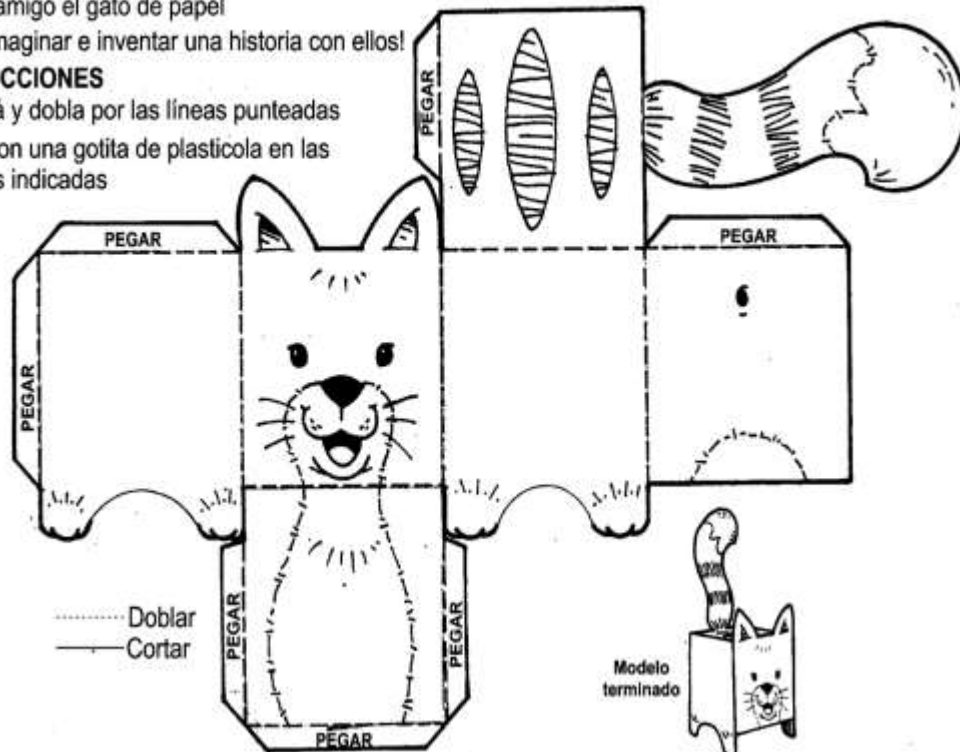
JUEGOS DE PAPEL

- Seguí las instrucciones y armá al perro meterete y a su amigo el gato de papel

¡Podés imaginar e inventar una historia con ellos!

INSTRUCCIONES

- Recortá y dobla por las líneas punteadas
- Pegá con una gotita de plasticola en las solapas indicadas



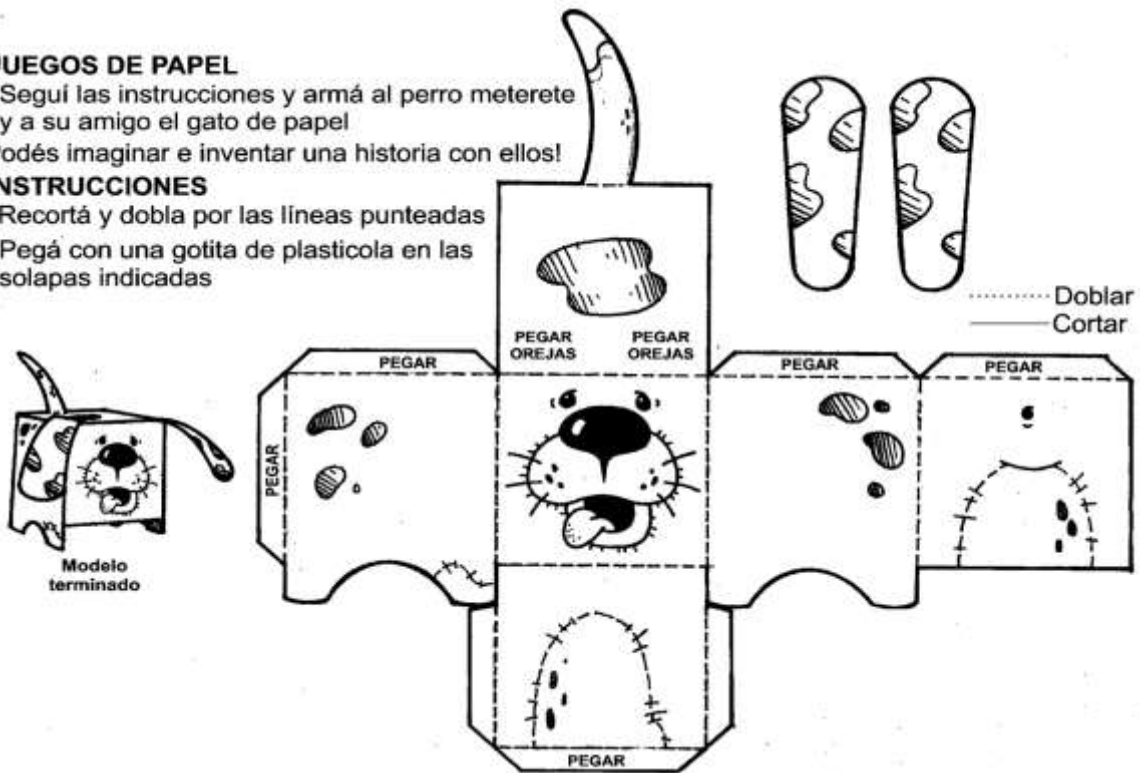
JUEGOS DE PAPEL

- Seguí las instrucciones y armá al perro meterete y a su amigo el gato de papel

¡Podés imaginar e inventar una historia con ellos!

INSTRUCCIONES

- Recortá y dobla por las líneas punteadas
- Pegá con una gotita de plasticola en las solapas indicadas



TU OPINIÓN ES MUY VALIOSA. ¿QUÉ ACTIVIDAD TE PARECIÓ MÁS INTERESANTE? ¿EN CUÁL TUVISTE MÁS DIFICULTAD?

🌈 ¿TE GUSTÓ RESOLVER EL DESAFÍO?

<u>Lista de cotejo</u>	SÍ	NO	CON AYUDA
Reconozco números.			
Resuelvo situaciones problemáticas.			
Identifico cuerpos y figureas geométricas.			
Busco y selecciono información.			
Comprendo información oral y escrita.			
Solicito ayuda.			
Manifiesto emociones.			
Diferencio medios de transporte.			
Clasifico materiales			

DIRECTORA: PROF. OLGA MOLINA_ VICEDIRECTORA: PROF. ELENA GUARDIA.

DOCENTES: LIC. NIDIA HERNÁNDEZ - GABRIELA GONZÁLEZ