

Escuela Combate de San Lorenzo E.M.E.R.1ºgrado. Áreas integradas.

## **GUÍA PEDAGÓGICA N°23 DE RETROALIMENTACIÓN**

**Escuela:** Combate de San Lorenzo E.M.E.R. **CUE:** 700043300

**Docente:** Vila, Sandra Eugenia, Córdoba, María Inés, Montoro, Silvina.

**Grado:** 1º Primer Ciclo. Nivel Primario. **Turno:** Mañana.

**Áreas:** Lengua, Ciencias Sociales, Formación ética, Plástica y Música.

**Título de la Propuesta:** “La Familia, lo más importante”.

### **Contenidos:**

**Lengua:** La poesía, lectura, comprensión, escritura de palabras.

**Ciencias. Sociales:** La familia.

**Formación Ética:** Derechos del niño.

**Artes Visuales:** Retrato, dibujo.

**Educación Musical:** Voz hablada y cantada.

### **Indicadores de evaluación para la nivelación:**

- Escucha y comprende la lectura en forma oral.
- Escribe palabras largas y cortas.
- Identifica las formas de organización familiar.
- Distingue los derechos del niño en familia.
- Construye imágenes en la bidimensión con autonomía.
- Identifica componentes, recursos, materiales y técnicas durante el proceso de producción.
- Escucha y recita una canción.

**Desafío:** Armar un Árbol Genealógico Familiar para compartir en el grupo de padres. Para ello deberás dibujar el retrato y escribir el nombre de cada uno de los integrantes de tu familia.

**ACTIVIDADES**

1-Escucha la poesía “MI FAMILIA”.

MI FAMILIA ESTÁ FORMADA,  
POR MI MAMI Y MI PAPI.

TENGO UN LINDO HERMANITO,  
QUE A MÍ SIEMPRE ME ACOMPAÑA.

POR SUPUESTO AHÍ ESTOY YO,  
QUE SOY EL HIJO MAYOR.

Y CON MI LINDA FAMILIA,  
YO DISFRUTO DEL AMOR.

2- Responde.

- a) ¿De qué trata la poesía? .....
- b) Escribe tu nombre completo .....

3-Escribe dos palabras.

LARGAS	CORTAS

4-Dibuja tu familia.

5-En estos carteles escribe el nombre de algún integrante de tú familia.

----------	----------	----------	----------

6- Preparándonos para realizar el desafío.

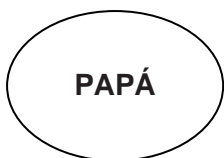
a) Escucha atentamente la canción del video (se subirá al grupo de padres).

<https://youtu.be/cglj-iic2zq>

b) Completa el texto de la canción, con los integrantes de la familia que se escondieron.

MI FAMILIA ESTÁ FORMADA POR MI ..... Y MI  
 .....  
 TENGO UN LINDO .....QUE A MÍ SIEMPRE ME  
 ACOMPAÑA.  
 POR SU PUESTO AHÍ ESTOY YO QUE SOY EL  
 ..... MAYOR.  
 Y CON MI LINDA .....YO DISFRUTO DEL  
 AMOR.

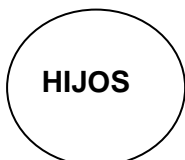
7-¿Quiénes son los integrantes de una familia? une con flechas.



SON EL FRUTO DEL AMOR DE SUS PADRES.



PROTEJE A SUS HIJOS Y LES ENSEÑA VALORES.



PREPARA LA COMIDA Y LES BRINDA AMOR.

8-Observe la imagen escriba los derechos del niño, que se cumplen en la familia.

TENGO DERECHO	TENGO DERECHO	TENGO DERECHO	TENGO DERECHO	TENGO DERECHO
A una	A	Ir a la	A una	A un
F.....	J.....	E.....	A.....	N.....

9-Completa la oración.

LA \_\_\_\_\_ ES EL GRUPO DE PERSONAS, QUE COMPARTEN  
EL MISMO \_\_\_\_\_ CON MUCHO AMOR.


### Trabaja en el Desafío

10-Ejercita la **técnica retrato**. Para el árbol genealógico, debes realizar la siguiente actividad:

- Recorta de una revista partes de la cara (ojos, nariz, boca) para cada uno de los integrantes de tu familia.
- En una hoja de dibujo nº5 blanca, dibuja el árbol genealógico en el que irás armando los retratos de mamá, papá, abuelitos y hermanos.
- Luego dibuja con lápiz negro el resto del rostro. Puedes darle color con distintos materiales (marcadores, lápices de colores, crayones o fibras) lo que tengan en la cartuchera. ¡Espero fotos de sus hermosos retratos!

11-Conversa con mamá ¿Cómo te sientes con tú familia en esta época?

12-Pinta la cara ¿Qué sientes, cuando están en familia?



13- Dibuja tú carita y escribe.

¿Cuándo sientes alegría? ¿Por qué?

-----

¿Cuándo sientes tristeza? ¿Por qué?

-----



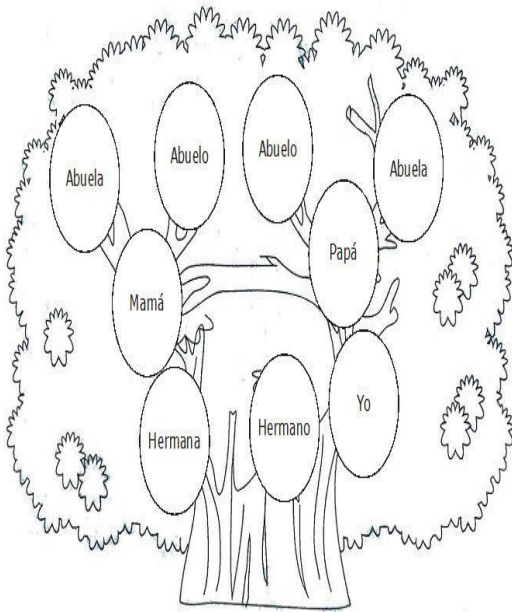
### Pasos a seguir para resolver el desafío.


- ¿Qué es un árbol genealógico? ¿Para qué sirve? Mamá lee.

Un árbol genealógico es una representación gráfica y organizada de las relaciones que te únen a tu familia.


Sirve para que desde pequeño conozcas de dónde vienes y quiénes son las personas que te precedieron en esta maravillosa aventura de la vida.

- 2) Estos son algunos modelos de árbol elige el que más te gusta, agregale los retratos que hiciste en Plástica y no olvides escribir el nombre de cada uno de ellos.



 ¿Qué actividad fue la que más te gustó hacer?.....

 ¿En qué debes seguir esforzándote?.....

 Las actividades me resultaron: Fácil..... Difícil.....

Directora: Norma Seculi.