

**Escuela Albergue José Manuel Estrada Sala de 5 Años Áreas Integradas**  
**CUE: 700037000.**

Guía N° 17. Fecha: 16/11/2020 al 27 /11/2020.

Escuela: Albergue José Manuel Estrada.

Docente: Tobares, Marcela.

Nivel Inicial: Sala de 5 años.

Turno: Mañana.

Título de la Propuesta ¡Aprendemos desde casa!



Áreas Integradas: Dimensión Formación Personal y Social, Ambiente Natural y Social, Dimensión Comunicativa y Artística. Transversal: Juego. Educación Física, Música, Agropecuaria.

Capacidades – Trabajo con otros – Comunicación.

Contenidos Seleccionados:

- \*- D. Social: Convivencia. Apreciación e iniciación en práctica de valores.
- \*- D. Comunicativa-Artística: Ejercicio de la escucha atenta de narraciones.
- \*- Técnicas: Dibujo, pintura y collage.
- \*- Matemática: Conteo. Noción de memoria de la cantidad. Noción de relaciones espaciales: desplazamientos. Noción de figuras geométricas.

Objetivos de las actividades a trabajar:

- \*- Favorecer el aprendizaje de las representaciones espaciales y las formas geométricas.
- \*- Desarrollar la apreciación de los textos literarios.
- \*- Ejercitar la representación escrita del nombre propio.
- \*- Expresar y descubrir el placer por dibujar y pintar.

Desarrollo de Actividades:

La guía está destinada a reafirmar la construcción de contenidos básicos en las distintas dimensiones del Nivel Inicial.

**Docente Responsable: Tobares, Marcela**

1) Con la ayuda de un adulto observamos la siguiente historia.

<https://www.youtube.com/watch?v=W1vGoOfCfw0>

2) En una hoja de la carpeta dibuja y pinta lo que más te gustó del cuento.

Martes 17/11/2020:

1) ¡A Jugar! En familia arma este juego: Sobre una hoja o cartulina marca las siguientes figuras:

\*- 15 círculos. Pinta de diferentes colores y luego recorta.

\*- 5 triángulos.

2) Con un marcador negro escribe adentro de cada triángulo un número. (1-2-3-4-5)  
(Recuerda los triángulos debes colocarlos con la punta hacia abajo).

3) ¡Cuando termines puedes jugar con los helados más ricos del mundo!



**Escuela Albergue José Manuel Estrada Sala de 5 Años Áreas Integradas**  
Miércoles 18/11/2020:

1) Hoja 14 del cuaderno:

- \*- Dibuja los 5 helados del juego con la cantidad de sabores de cada uno.
- \*- Escribe el número correspondiente a cada uno.
- \*- Pinta todos los helados.

Jueves 19/11/2020:

1) En una hoja de la carpeta realiza:

- \*- Un helado con MUCHOS sabores y otro con POCOS sabores.

2) Con la ayuda de un adulto escribe debajo del primer helado la palabra MUCHOS y debajo del segundo helado la palabra POCOS.



Viernes 20/11/2020: 1) Hoja 15 del cuaderno:

- \*- Observa con atención la siguiente imagen:



2) Cuenta con cuidado los helados de la siguiente manera:

- CUCURUCHO .....
- PALITO BOMBÓN .....
- COPA HELADA .....

3) Escribe en la hoja del cuaderno los variedades (CUCURUCHO-PALITO BOMBÓN-COPA HELADA) y al lado los resultados.

Lunes 23/11/2020: Área: Educación Física. Contenido: Exploración del cuerpo global.

ACTIVIDAD: Imitamos al reino animal.

El juego consiste en que el tutor comience a nombrar algunos animales, la cual deben ser imitados en las forma de desplazarse (cuadrupedia, saltando, arrastrarse, etc.). Si puedes colocan música infantil o la que les guste escuchar en casa, saltamos un ratito y despacio en el lugar para calentar el cuerpo, así estarán preparados.

¿Listos? ¡A jugar!!!!

1: Nos desplazamos despacio en línea recta, imaginando que soy: Un gusanito, luego un perro, después un canguro, un caballo, etc.

### Escuela Albergue José Manuel Estrada Sala de 5 Años Áreas Integradas

2: Nos desplazamos rápido en línea recta, imaginando que soy: Un gusanito, luego un perro, después un canguro, un caballo, etc.

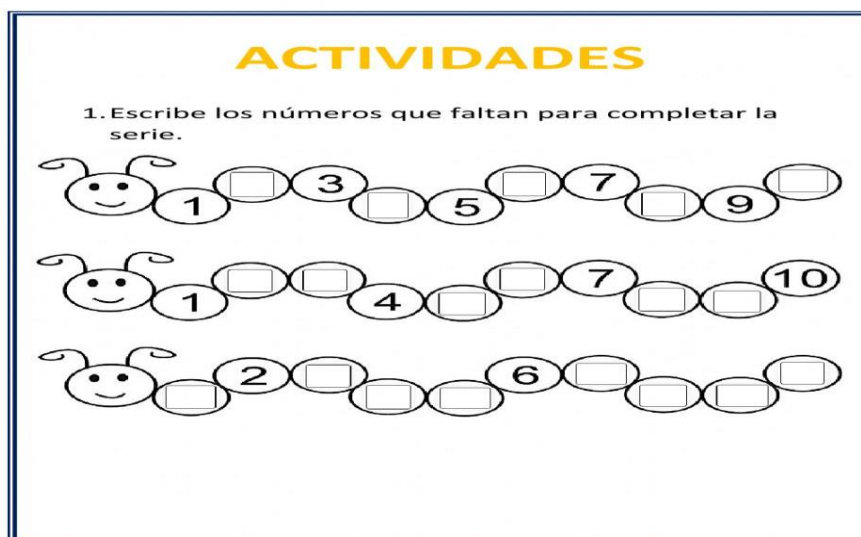
3: Dibujar un círculo/cuadrado en el piso o usar una baldosa de referencia y pedir al niño que salte como rana: adelante, atrás, izquierda, derecha, teniendo en cuenta el círculo o cuadrado dibujado.

4: Girar alrededor del círculo/baldosa en forma de araña para un lado y para el otro.

5: Al terminar el juego todos nos acostamos en el suelo, se apaga la música y respiramos profundo...cerramos los ojos (nadie hace trampa)...respiramos por la nariz y tiramos despacito el aire por la boca... así una, dos, tres, cuatro, cinco veces.... Luego nos paramos, inflamos un globo grandote (imaginario), ese globo esta pinchado y pierde aire....de a poco se desinfla hasta quedar dormidos por un ratito... Y DESPIERPO.


“Es un momento para compartir en familia, para jugar, reír, bailar, cantar, escuchar cuentos, compartir...es un momento para **“QUEDARSE EN CASA”**”.

1) Hoja 16 del cuaderno: ¡Presta mucha atención! Con la ayuda de un adulto realiza esta actividad muy divertida.



2) Dibuja las orugas glotonas y completas con el número que falta.

[Martes 24/11/2020:](#) 1) Observa atentamente la figura.



2) Identifica cada figura geométrica (triángulo, círculo y cuadrado).

3) Hoja 17 del cuaderno: Con la ayuda de un adulto dibuja el cuadro y las figuras geométricas.

\*-Pinta de un color los TRIÁNGULOS.

\*-Pinta de otro color los CÍRCULOS.

\*-Pinta con otro color los CUADRADOS.

4) ¿Cuántos triángulos hay?.....

Miércoles 25/11/2020: Área: Educación Musical.

a) Conversa con un adulto sobre la importancia del agua, ¿Qué nos dice la canción?

b) Mientras escuchas la canción, haz un dibujo sobre la importancia de beber 8 vasos de agua al día.

c) Intenta cantar la canción mientras la escuchas, para saber qué palabras recuerdas y cuáles aún no.

d) "Recomendación...durante estas semanas, escucha la canción todos los días aunque sea una vez y verás que la aprenderás muy bien y podrás bailar o jugar con ella".

**Escuela Albergue José Manuel Estrada Sala de 5 Años Áreas Integradas**

**1) Taller familiar: ¡MI BELLA CARPETA!**

- \*- Toma una de las tapas de madera y con el pincel o con tus dedos pinta toda la tapa.
- \*- Mezcla colores y trazos.
- \*- Dejar secar.
- \*- Haz lo mismo con la otra tapa, puedes pintar las dos caras o solo una cara de la tapa.

Jueves 26/11/2020: 1) Elige la tapa que será la tapa principal.

- \* Con un marcador negro te dibujas en el centro de la tapa.
- \* Agrega piso, un sol, árbol, flores o lo que quieras.
- \* Escribe con el marcador tu nombre propio.



Viernes 27 /11/2020:

Después de un ciclo escolar diferente donde todos aprendimos de la ayuda del otro, las actividades de las guías pedagógicas terminaron. Ahora nos queda armar la bella carpeta que guarda un preciado tesoro en cada hoja realizada con esfuerzo y mucha dedicación.

Con la ayuda de un familiar armarás tu carpeta de la siguiente manera:

1) Carátula.

**Docente Responsable: Tobares, Marcela**

**Escuela Albergue José Manuel Estrada Sala de 5 Años Áreas Integradas**

2) Segunda carátula con tu dibujo y nombre.

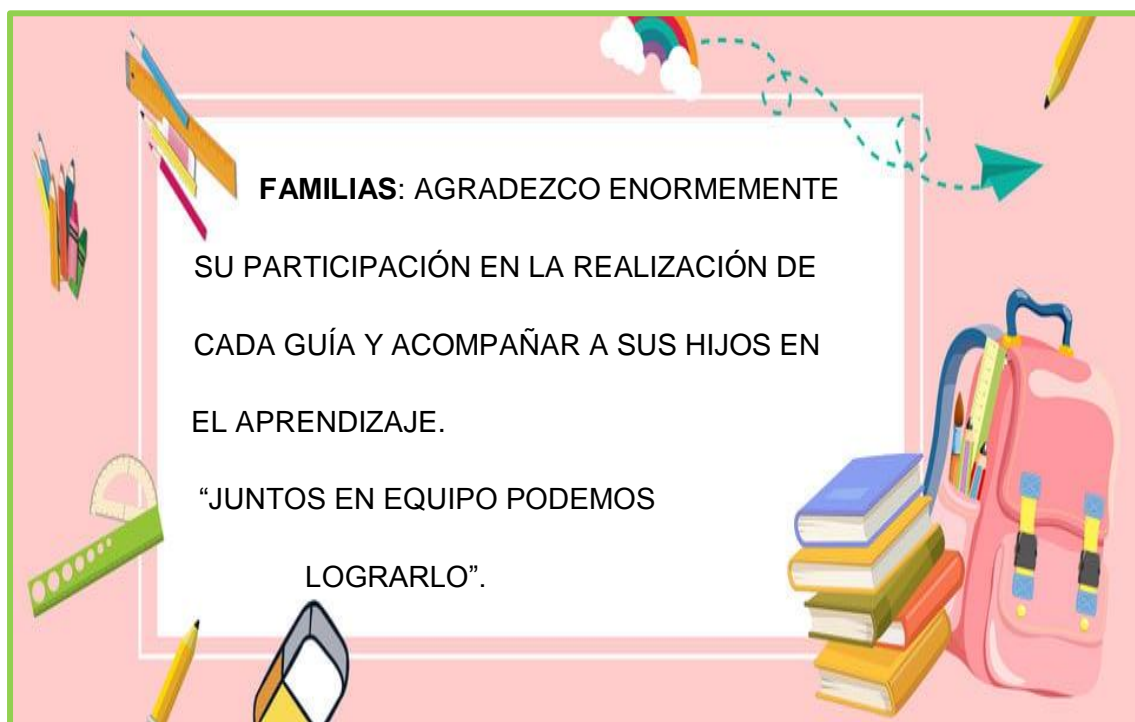
3) Todas las hojas de cada guía realizada.

4) Hoja de saludo de despedida de la señorita.

5) Colocar la tapa principal arriba y la contra tapa abajo.

6) Unir todo con ambos anillos de carpeta.

Colocar la carpeta armada dentro de la caja forrada que se confeccionó en la guía 12, junto con el cuaderno y los útiles escolares (lápiz negro, goma para borrar, sacapuntas y lápices de colores) todo será utilizado el próximo año.



**Directora:** Montero, Mónica.

**Vicedirectora:** López, Mariela y Botella, Nancy.

**Docente Responsable:** Tobares, Marcela