

Escuela: Benito Juárez.
Primer Año Ciclo Básico Secundario Rural Aislado.
Área: Lengua.

Guía Nº: 19 Retroalimentación.

Escuela: Benito Juárez.

C.U.E. Nº: 7000447-00.

Docente: Elsa Noemí Tría.

Año: 1ª año- Ciclo Básico Secundario Rural Aislado.

Turno: tarde.

Área: Lengua

Título: "INSTRUCCIONES MÁGICAS"

Capacidades:

- **Pensamiento crítico: Deducción o inferencia de criterios, principios, procedimientos y nociones, de manera autónoma y colectiva.**
- **Comunicación: Producción con claridad, precisión y que respete las convenciones ortográficas.**
- **Trabajo con otros: Interacción positiva para trabajar de manera cooperativa o colaborativa con otros.**

Contenidos: Texto instructivo. Adjetivos. Sustantivos. Verbos.

Criterios: Producción de textos instructivos.

Indicadores: Reconoce textos instructivos. Escribe instrucciones de juegos. Distingue sustantivos, adjetivos y verbos. Clasifica semánticamente y morfológicamente palabras.

Grupo Nº 1.

1- Indica con el número correspondiente qué clase de palabras es la subrayada.

1. Adjetivo numeral.
2. Adjetivo calificativo.
3. Sustantivo común concreto individual.
4. Sustantivo propio.
5. Sustantivo común abstracto.
6. Verbo.

Los profesores de folclore son un grupo de siete personas que se encargan de darles las primeras prácticas de danzas a los alumnos.

Este proceso arrancó el día de la tradición.

Ese día le colocaron a cada alumno alpargatas negras.

2- Lee una receta sencilla.

Tortilla de papas (4 personas)

Ingredientes:

- 6 huevos
- 3 papasgrandes
- Aceite
- Sal

Preparación:

En primer lugar, pele las papas y córtelas en rodajas finas. Luego, caliente el aceite en un sartén y echeenéllaspapas. Procure

que se vayan friendo todas por igual. Écheles sal.

Cuando las papas ya estén fritas, con un tono dorado, retírelas del sartén y escurra el aceite. Bata los huevos en un plato hondo. Mezcle el huevo batido con las papas fritas.

Retire parte del aceite del sartén y eche en él la mezcla. Cuando ya se ha hecho la parte inferior, de vuelta la tortilla, ayudándose por un plato. Cocine por el otro lado hasta que quede dorada por fuera.








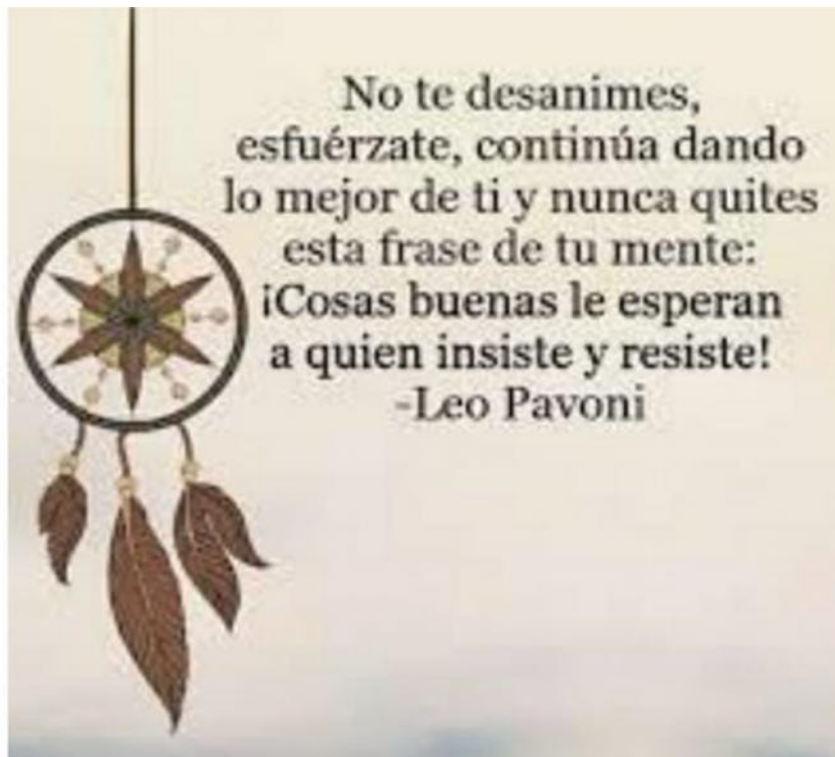
3-Ordena los pasos para hacer una tortilla de papas. Escribe los n^{os} del 1 al 7 en los

- Calentar el aceite en un sartén y echar en él las papas.
- Dar vuelta la tortilla, ayudándose por un plato.
- Cocinar hasta que la tortilla quede dorada por fuera.
- Batir los huevos y mezclarlos con las papas fritas.
- Cuando las papas estén doradas, retirarlas del sartén.
- Echar la mezcla en el sartén.
- Pelar las papas y cortarlas en rodajas finas

4- PRODUCCIÓN.

- a. Escribe instrucciones de un juego de mesa (por ejemplo: Oca, ta-te-ti, tuti fruti)
- b. No olvides que un texto instructivo tiene como propósito orientar los procedimientos en forma clara y precisa para realizar alguna actividad.
- c. Piensa qué juego podrías diseñar, como será, cantidad de jugadores, cuanto tiempo de duración tendrá el juego, como será el final del juego para ganar.

 <p>Trabajaste muy bien ¡Adelante!</p>	 <p>Trabajaste bien pero debes revisar algunos temas</p>	 <p>¿Qué pasó? Hay tareas incompletas</p>	 <p>¡Puedes mejorar! ¡Esfuézate!</p>	 <p>Faltó empeño y dedicación. DE VOS DEPENDE MEJORAR</p>
---	---	--	--	--



Miguel José González
Director