

GUÍA N° 23 DE RETROALIMENTACIÓN.

GRUPO 2

ESCUELA: BERNARDO DE MONTEAGUDO. **CUE:** 7000238-00

DOCENTES: COBOS GABRIELA, ACIAR GEMMA; ÁLVAREZ JAQUELINA, SEGOVIA ROMINA.

GRADO: PRIMERO A, B, C, Y D. **TURNO:** TARDE.

ÁREAS: LENGUA, MATEMÁTICA, CIENCIAS SOCIALES, FORMACIÓN ÉTICA Y CIUDADANA.

TÍTULO DE LA PROPUESTA: “UN CUMPLEAÑOS ESPECIAL”.

CONTENIDOS:

- CONSTRUCCIÓN Y USO DE NÚMEROS NATURALES HASTA 40.
- SUMA DISTINTOS SIGNIFICADOS (UNIR, AGREGAR, AVANZAR)
- ESTRATEGIAS DE CÁLCULO.
- CORRESPONDENCIA ENTRE FONEMA Y GRAFEMA.
- PRODUCCIÓN DE TEXTOS SENCILLOS (LISTAS) CON APOYO GRÁFICO.
- LA ORGANIZACIÓN DE LA FAMILIA. LAS FORMAS DE FESTEJAR.
- RECONOCIMIENTO DE SITUACIONES EN LAS QUE EL ESTUDIANTE SE EXPRESE CON LIBERTAD. LAS EMOCIONES

INDICADORES DE EVALUACIÓN PARA LA NIVELACIÓN:

- USA, LEE Y ESCRIBE NÚMEROS NATURALES DE UNA Y DOS CIFRAS.
- RECONOCE Y USA OPERACIONES DE SUMA PARA LA RESOLUCIÓN DE PROBLEMAS CON APOYO DE MATERIAL CONCRETO.
- IDENTIFICA LAS REGULARIDADES Y LAS RELACIONES DE LA SERIE NUMÉRICA ORAL Y ESCRITA HASTA 40.
- DIFERENCIA LETRAS DE NÚMEROS
- LEE PALABRAS QUE FORMAN TEXTOS ACOMPAÑADAS CON ABUNDANTES ILUSTRACIONES.
- ESCRIBE PALABRAS QUE CONFORMAN UNA LISTAS CON APOYO DEL EQUIPO DE LETRAS.
- RECONOCER TESTIMONIOS ORALES SOBRE EL SENTIDO DE LAS CELEBRACIONES FAMILIARES
- IDENTIFICA Y REFLEXIONA SOBRE LOS ASPECTOS COMUNES Y DIVERSOS EN LA IDENTIDAD PERSONAL REFERIDAS A SUS EMOCIONES.

DESAFÍO: ORGANIZAR UN FESTEJO DE CUMPLEAÑOS VIRTUAL

ACTIVIDADES: LENGUA Y SOCIALES

1-ESCUCHAR LA CANCIÓN ¡CUMPLEAÑOS FELIZ! CANCIONES INFANTILES DE LOOLOO KIDS | CLEO & CUQUÍN - FAMILIA TELERÍN.

<https://www.youtube.com/watch?v=IKiKGZzuLu0>

2-CONVERSAR EN FAMILIA: ¿CUÁL ES EL TEMA DE LA CANCIÓN? ¿FESTEJAN LOS CUMPLEAÑOS EN TU FAMILIA? ¿DE QUÉ MANERA?







3-DIBUJAR CÓMO TE GUSTARÍA TU FESTEJO DE CUMPLEAÑOS.

4- PROPONER UN FESTEJO DIFERENTE: “ORGANIZAR UN CUMPLEAÑOS. VIRTUAL”.

COMPLETAR CON AYUDA DE UN ADULTO LA FICHA: **(ENVIAR A LA SEÑO FOTO DE ESTA ACTIVIDAD)**

NOMBRE _____
FECHA DE CUMPLEAÑOS _____
MES _____

5-CONVERSAR EN FAMILIA SOBRE EL MENÚ QUE PUEDEN PREPARAR PARA EL DÍA DEL CUMPLEAÑOS. ESCRIBIR. POR EJEMPLO:**(ENVIAR A LA SEÑO FOTO DE ESTA ACTIVIDAD)**


MENÚ	
	_____
	_____
	_____
	_____
	_____
	_____

6-¡ADIVINA, ADIVINADOR CUMPLEAÑERO! CON AYUDA DE UN ADULTO ADIVINAR LA RESPUESTA.


A, GRITA QUE GRITA
SE ENFADA Y SE IRRITA,
Y SE VA AL TEATRO.
SOLO QUEDAN CUATRO.



E, LLAMA QUE LLAMA
SE MARCHA A LA CAMA
CON DOLOR DE PIES
SOLO QUEDAN TRES.




I, CHILLA QUE CHILLA,
SE SUBE A UNA SILLA,
PORQUE VE A UN
RATÓN
SOLO QUEDAN DOS.



O, RUEDA QUE RUEDA,
Y SALVESE QUIEN PUEDA
RODANDO SE ESFUMA.
SOLO QUEDA UNA.



U, MUY ASUSTADA
SE VE ABANDONADA
Y SE VA A LA LUNA.
NO QUEDA NINGUNA.
¿LAS RECUERDAS TU?



7- ¡HORA DE JUGAR EN FAMILIA!


EN ESTE JUEGO DEBERÁS RECORRER EL TABLERO DESDE LA SALIDA HASTA LA LLEGADA TIRANDO EL DADO. MIENTRAS TE DESPLAZAS POR EL TABLERO TENDRÁS QUE RESPONDER ALGUNAS PREGUNTAS O HACER LO QUE TE INDICA LA CASILLA SOBRE LO QUE APRENDIMOS EN ESTA GUÍA.

GANARÁS 1 PUNTO POR CADA RESPUESTA CORRECTA.

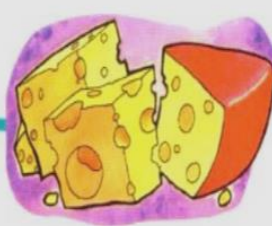
PERDERÁS 1 PUNTO SI RESPONDES MAL.

CUANDO CAIGA EN LA CASILLA QUE TIENE DIBUJADO UN QUESO, DEBES LEVANTARTE DE LA SILLA Y SALTAR EN UN PIE 15 VECES, SI NO LO LOGRAS, REGRESARÁS A LA CASILLA ANTERIOR A LA QUE ESTABAS.

Salida




1. Escribí **una** palabra con la sílaba "QUE".



4


5

8. Escribí **dos** palabras con la sílaba "QUI".



6


10



13. Escribí **dos** palabras con la sílaba "QUE".

15. Escribí **dos** palabras con la sílaba "QUI".


18



15. Escribí **una** palabra con la sílaba "QUI".

20. Escribí **una** palabra con la sílaba "QUE".


22. Escribí **una** palabra con la sílaba "QUE".



Llegada

MATEMÁTICA

8- DIBUJAR EN LA TORTA LA CANTIDAD DE VELAS QUE REPRESENTAN LOS AÑOS QUE VAS A CUMPLIR Y ESCRIBIR EL NÚMERO. (ENVIAR A LA SEÑO FOTO DE ESTA ACTIVIDAD)




9- PINTAR CON COLOR VERDE TÚ EDAD EN EL CUADRO

0	01	02	03	04	05	06	07	08	09
10	11	12	13	14	15	16	17	18	19
20	21	22	23	24	25	26	27	28	29
30	31	32	33	34	35	36	37	38	39
40	41	42	43	44	45	46	47	48	49

10-EN EL CUMPLEAÑOS JUGARÁN CON LOS DADOS. SUMAR: (ENVIAR A LA SEÑO FOTO DE ESTA ACTIVIDAD)



$$○ + ○ + ○ = ○$$



$$○ + ○ + ○ = ○$$

FORMACIÓN ÉTICA Y CIUDADANA

¡NUESTRAS EMOCIONES! ¡ALEGRÍA!

10. MARCAR LAS CARITAS QUE EXPRESAN ALEGRÍA.



2. ¿CUÁNDO SIENTES ALEGRÍA? MARCAR:

- CUANDO UN NIÑO TE INVITA A JUGAR CON ÉL.
- CUANDO UNOS NIÑOS SE BURLAN DE TI.
- CUANDO LA SEÑO TE FELICITA.

11- DIBUJAR CÓMO TE SIENTES CUANDO RECIBES TU REGALO DE CUMPLEAÑOS.
(ENVIAR A LA SEÑO FOTO DE ESTA ACTIVIDAD)



DIRECTORA: NAVARRO LILIANA.

VICE-DIRECTORA: MONTAÑA ALEJANDRA.