

**ENI N°15 TULUM SALAS DE 5 ÁREAS: CS. SOCIALES- LITERATURA
INFANTIL- ARTES VISUALES/PLÁSTICA- ED. MÚSICAL- ED. FÍSICA**

Escuela: E.N.I. N° 15 - TULUM

Docentes: Agüero Florencia- Castro Carolina- Morales Andrea

**Educación Musical: Mayra Almirón. Educación Física: Soraya Seru. Artes visuales/
plástica: Alejandra Giménez**

Sala: 5 años. Turno: Mañana y Tarde

**Título de la propuesta: “CELEBRAMOS LA INFANCIA Y NOS CONVERTIMOS EN
HEROES, COMO EL GENERAL”**

CONTENIDOS: Historia Nacional: las efemérides a través del tiempo: 17 de Agosto
“HOMENAJE AL LIBERTADOR GRAL. DON JOSÉ DE SAN MARTÍN”

*Identificación de costumbres, festejos personales, familiares y sociales: “Día Del Niño”

*Literatura: Escucha y disfrute de cuentos, poesías y videos.

*Juego: Conocimiento de algunos juegos tradicionales, que tienen valor para la cultura del
niño, su comunidad y su familia

Propuesta de Actividades del Día 10 De Agosto

Actividad de rutina: Se les propone a los chicos recordar la canción que más les guste, de las
que aprendieron en el jardín, y utilizarla en el momento de la higiene diaria

Actividades del Ámbito Social: *Les proponemos disfrutar en familia el siguiente Cuento:
“Historia de San Martín para pequeños” que enviara la seño por wasap. *Conversamos sobre
de que trata el cuento, su importancia en la historia de nuestro país, ¿Por qué fue un gran
héroe? Elegimos la parte o escena del cuento que más nos gustó y la graficamos en una hoja,
decoramos o pintamos como más les guste.

Área Curricular: Educación Musical: Título de la Propuesta: “Cantando y Jugando”

Contenidos: *El canto: Avance en la interpretación expresiva de canciones en forma
individual. *Creación de movimientos y juegos corporales para acompañar canciones

1° Estimulo: -Escuchamos la canción “Tengo un Pato” interpretada por la docente, prestando
atención a los personajes que nombra en la canción. (Será enviado por whatsapp).
Observamos las siguientes imágenes y las ordenamos según en el orden que aparecen en la
canción. Marcamos con un círculo amarillo el primero, con rojo el segundo, con azul el
tercero y con verde el cuarto

Docentes: Agüero Florencia- Castro Carolina- Morales Andrea.

**Educación Musical: Mayra Almirón. Educación Física: Soraya Seru. Artes visuales/ plástica:
Alejandra Giménez**

**ENI N°15 TULUM SALAS DE 5 ÁREAS: CS. SOCIALES- LITERATURA
INFANTIL- ARTES VISUALES/PLÁSTICA- ED. MÚSICAL- ED. FISICA**



-Acompañamos con percusión corporal las repeticiones de sílabas. Ejemplo: Pato: palmas. (do – do, ro – ro, cua - cua) Sapo: Palmas sobre pecho. Vaca: Palmas sobre muslos. Chancho: Pies.

Propuesta de Actividades del Día 11 De Agosto

Actividades del Ámbito Literatura Infantil: *Le pedimos a mamá que nos lea la siguiente poesía:

Suena el clarín,	aman el suelo	Es San Martín
mira, allá van	que los vio nacer.	su capitán,
los soldaditos		un argentino
con su general.	Cruzan los Andes	que supo luchar.
	y van por el mar,	
Tiene valor	le dan a América	Graciela Arrán
y mucha fe,	su libertad.	

Los invitamos a buscar diversos materiales que tengamos en casa, para dramatizar la poesía, se pueden caracterizar de soldaditos o del general, y puede jugar toda la familia, armar la cordillera, y no te olvides de grabarlo y mandar el videíto a la señorita.

Actividades del Ámbito Educación Física:

CONTENIDO: Habilidades motoras básicas de tipo manipulativo: - Exploración de arrojé y lanzamiento de diversos objetos (con una y dos manos, y con los pies) en diferentes direcciones y punterías.

Actividad n 1: La/el niña/o colocan en el suelo las pelotas de media y puede comenzar pateándola con un pie a la pared, luego realizan el mismo movimiento con el otro pie. Otra



variante es que lleve la pelotita con el pie de un punto al otro y cambia el pie de traslado. También podés proponerle que trate de hacerla rebotar en su pie, primero con uno luego con el otro. ¿¡Qué difícil no!?

Docentes: Agüero Florencia- Castro Carolina- Morales Andrea.

Educación Musical: Mayra Almirón. Educación Física: Soraya Seru. Artes visuales/ plástica: Alejandra Giménez

ENI N°15 TULUM SALAS DE 5 ÁREAS: CS. SOCIALES- LITERATURA INFANTIL- ARTES VISUALES/PLÁSTICA- ED. MÚSICAL- ED. FISICA

Al finalizar el tiempo de juego, guardan los elementos en la caja que hicieron juntos anteriormente.

Propuesta de Actividades del Día 12 De agosto

Actividades del Ámbito Social: *Observamos la siguiente imagen y le pedimos a mamá que nos lea lo que dice cada uno de los derechos. *Conversamos en familia sobre su importancia, y porque son importantes en todo el mundo. Luego, elegimos uno para dramatizar y enviamos el video a la docente.



Propuesta de Actividades del Día 13 De Agosto

Actividad de rutina: Consejito Para No Olvidar. “Antes De Cada Comida, Luego De Jugar, Luego De Hacer La Tarea, Después De Ir Al Baño. Lávate Bien Las Manos Y Cuídate, Cuídanos”

Actividades del Ámbito Artes Visuales: Título: “Conocemos Artistas: Antonio Berni”

Contenido: collage con elementos reciclados. Construcción en la tridimensión. Exploración de obras y técnicas del artista Antonio Berni.

ACTIVIDAD N° 1: En familia observaremos la obra “Juanito laguna va a la fábrica”. Nos preguntaremos: ¿qué está haciendo Juanito? ¿Dónde está? ¿qué materiales creen que usó en



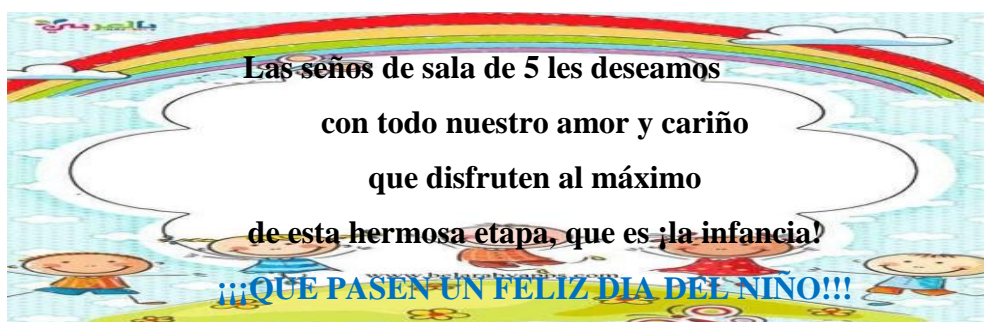
esta obra el pintor? Realizaremos nuestro propio collage para ello necesitaremos: recortes de tela, pegamento o plasticola, papeles de caramelos o golosinas, cartones, botones tapitas, marcadores. Dibujaremos en un cartón a Juanito laguna., con recortes de tela haremos su ropa, utilizaremos los papeles para simular el camino por donde va Juanito hasta la fábrica, decoraremos con tapitas, algodones, recortes de revista. Podemos completar nuestra obra con crayones, tizas, témperas y todo el material que se nos ocurra. Una vez terminado lo dejamos secar. ¡Ya tenemos nuestro collage!!!

Propuesta de Actividades del Día 14 De agosto

Docentes: Agüero Florencia- Castro Carolina- Morales Andrea.

Educación Musical: Mayra Almirón. **Educación Física:** Soraya Seru. **Artes visuales/ plástica:** Alejandra Giménez

Actividades del Ámbito Social: *En esta oportunidad les proponemos a los papás que elijan un consejo o dos y lo realicen con su niño/a, el día domingo ya que se celebra el “DIA DEL NIÑO”, **algunas ideas pueden ser:** -Despertarlos con una sorpresa: Un desayuno preparado por mamá, una canción, una decoración con globos, un pastel. Utilizar un disfraz o vestirse como desee: Permítanles que este día se vistan como más les guste o se sienta cómodo. -Jugar al karaoke de sus canciones favoritas, en familia: No es necesario tener el equipo, pueden improvisar, hacer micrófonos con tubos de cartón o un bolillo, o una cuchara, lo importante es jugar. -Explorar fotos de la infancia de los papás: ver fotos de los abuelos, mamá, papá, hermanos demás familiares, de cuando eran pequeños, platiquen a que jugaban, como se divertían en su infancia.



Propuesta de Actividades del Día 18 De Agosto

Actividades del Ámbito Social:*Observamos el siguiente video “Máximas Del General San Martín A Su Hija Merceditas” que enviara la seño por wasap. *Comentamos sobre el mismo y el significado de las máximas. Luego ¿Qué consejos les darían para que sean buenas personas, buenos hijos, buenos hermanos, buenos amigos? Les proponemos que elijan uno, que consideren más importante en su familia, y que deseen inculcar a su hijo/a, y la escriban en una hoja como lo hizo el prócer. La leen a sus pequeños, la explicamos y entre todos dibujamos o decoramos como más les guste.

Área: Educación Física:

CONTENIDO: Habilidades motoras básicas de tipo manipulativo: Exploración de arrojé y lanzamiento de diversos objetos (con una y dos manos, y con los pies) en diferentes direcciones y punterías.

Actividad n° 2: ¡Con mis manos!:

Docentes: Agüero Florencia- Castro Carolina- Morales Andrea.

Educación Musical: Mayra Almirón. **Educación Física:** Soraya Seru. **Artes visuales/ plástica:** Alejandra Giménez

**ENI N°15 TULUM SALAS DE 5 ÁREAS: CS. SOCIALES- LITERATURA
INFANTIL- ARTES VISUALES/PLÁSTICA- ED. MÚSICAL- ED. FISICA**




El/la niño/a tendrá la pelota de media en sus manos y comenzará a lanzarla hacia arriba con ambas manos, que rebote en la pared y traten de atraparla; luego lanzar con una mano atrapar con dos. Además, también harán más enriquecedora la actividad si utilizan pelotas de media de distintos tamaños. Al finalizar el tiempo de juego, lo guardan en la caja que hicieron juntos anteriormente. **¡A jugar!**



Propuesta de Actividades del Día 19 De Agosto

Actividad de rutina: Les proponemos ayudar a mamá a limpiar la casa, puede ser con el lampazo, escoba o plumero. Estas actividades de rutina, las pueden ir intercalando todos los días, según la necesidad de cada hogar.

Actividades Del Ámbito Social: Les pedimos observar la imagen en la que se representa el



Cruce de los Andes con los niños y preguntar: ¿Conocen la cordillera de los Andes? ¿Han escuchado hablar sobre ella? ¿Cómo es el clima y la vegetación allí? Luego les

proponemos plasmar en una hoja o cartulina el cruce de los andes o San Martín y los granaderos, las montañas, etc. Les damos la libertad de elegir cualquier hecho de la época y deberán realizarla con elementos que tengan en casa, lápices de colores, marcadores, témperas, cartón, algodón o como ustedes deseen. ***Recuerden mandarnos esas hermosas fotos que tan felices nos hacen.***

Propuesta de Actividades del Día 20 De Agosto

Actividad de rutina: Los niños buscarán sus elementos de merienda y colocarán la mesa para merendar. Al terminar, levantarán la mesa y lavarán lo que ensuciaron.

Actividades del Ámbito Artes Visuales:

Actividad N° 2: Observaremos la obra “Juanito laguna remontando su barrilete”. Nos preguntaremos ¿con qué juega Juanito laguna? ¿De qué color es su barrilete? Realizaremos nuestro propio barrilete. Necesitaremos: 2 trozos de caña iguales (o varillas livianas), una bolsa de plástico, tijeras, cinta adhesiva,



piolín o lana. Realizamos una cruz con las varillas, las atamos bien, colocamos un piolín y

Docentes: Agüero Florencia- Castro Carolina- Morales Andrea.

Educación Musical: Mayra Almirón. **Educación Física:** Soraya Seru. **Artes visuales/ plástica:**

Alejandra Giménez

**ENI N°15 TULUM SALAS DE 5 ÁREAS: CS. SOCIALES- LITERATURA
INFANTIL- ARTES VISUALES/PLÁSTICA- ED. MÚSICAL- ED. FISICA**

unimos, formando un cuadrado. Cortamos la bolsa de plástico, ponemos la cruz de varillas sobre la bolsa y pegamos con cinta y pegamento. Luego hacemos dos agujeritos en la cruz del centro y pasaremos por allí el piolín o lana, haremos un nudo y dejaremos un extremo largo hacia atrás, ata dos hilos en dos extremos y une los tres hilos a un rollo de lana o piolín. ¡Podemos decorar nuestro barrilete con trocitos de papel, telas, lanas le podemos poner una cola de papeles de colores y decorarlo! ¡Luego podremos remontarlo en el fondo de casa en familia!

Propuesta de Actividades del Día 21 De Agosto

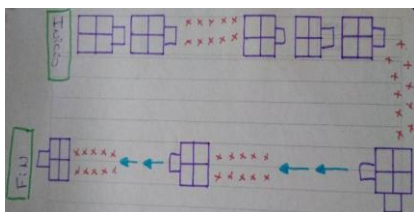
Actividad de rutina: Se les propondrá a los niños bañarse solitos con la supervisión de los papás y ayudar en caso de ser necesario, así fomentaremos la autonomía.

Actividades del Ámbito Social :Les proponemos disfrutar de este hermoso video en familia, con el fin, que los chicos aprendan un poco más sobre cómo fue La Batalla De San Lorenzo <https://www.youtube.com/watch?v=fQcoCUHxrNY> *Luego de haber observado el video anterior, deberán realizar una pequeña reflexión sobre lo visto

Área Curricular: Educación Musical: 2° Estimulo: Escuchamos atentamente la canción “Arramsamsam” y aprendemos la letra.

Link: <https://www.youtube.com/watch?v=v08P9iI1fOM>

Buscamos una tiza o cinta de papel y marcamos en el piso el siguiente camino. Realizamos la siguiente actividad. <https://www.youtube.com/watch?v=rZv3FQ9tunM>



Equipo de Conducción: Directora: María Isabel Verderrama. Vicedirectora: Vanesa Agud.

Docentes: Agüero Florencia- Castro Carolina- Morales Andrea.

Educación Musical: Mayra Almirón. Educación Física: Soraya Seru. Artes visuales/ plástica: Alejandra Giménez