

**Escuela: E.E.E. Mercedes de San Martín.**

Docente de Apoyo a la Inclusión: María Alejandra Artazo

**Grado: 1º A      Primer Ciclo      Nivel Primario**

Turno: mañana

**Área Curricular: Matemática - Lengua**

Título de la Propuesta:” “Las vocales y los números...a la escuela “

Contenido seleccionado

Aprendemos a ser personas

Las vocales

Seriación: menor a mayor

Nociones espaciales: derecha - izquierda


Grafismo

Desarrollo de Actividades


MIÉRCOLES 25 DE MARZO

1 - OBSERVAMOS LAS IMÁGENES


PINTA EL DIBUJO DONDE LOS CHICOS COMPARTEN LO QUE TIENEN



2 - SE PRESENTAN LAS VOCALES (EN CARTEL GIGANTE)



3 - PEGA PAPELITOS DE COLORES ADENTRO DE CADA LETRA



JUEVES 26 DE MARZO

1 - VAMOS AL AULA

RECORTA, ORDENA Y PEGA LOS CHICOS DE MENOR A MAYOR



2 – RECITA EN FORMA ORAL LOS NUMEROS CON EL SOPORTE GRAFICO






3 - EN FAMILIA: CONSTRUIMOS CON MATERIAL RECICLABLE O GRAFICO UN MOVIL DE CANTIDADES. POR EJEMPLO:



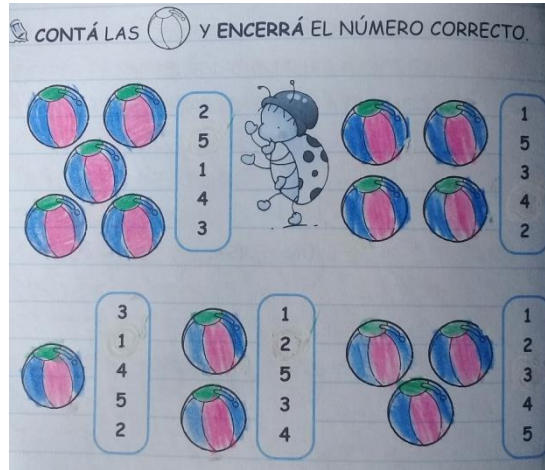
4- RECORRE VARIAS VECES LOS NUMEROS CON TU DEDO EN LA DIRECCION INDICADA

\*COLOREALOS COMO MAS TE GUSTE

\*CUENTA



5 - CON ATENCION



VIERNES 27 DE MARZO

MIS MANOS ....

1 - DIBUJA TUS MANOS DENTRO DEL CUADRO ( MAMA ME AYUDA . PUEDE HACERLO EN PAPEL DE DISTINTO COLOR PARA DIFERENCIAR LA MANO QUE USA PARA ESCRIBIR : ROJO Y AZUL )

COLOREA EL CARTELITO CORRECTO




IZQUIERDA

DERECHA

¡¡¡ A VOLARRRR .....!!!!!!

\*RODEA CON UN CIRCULO LOS QUE VUELAN HACIA LA DERECHA



2 - - MIRA Y DECI LOS NOMBRES DE ESTOS DIBUJOS Y SI COMIENZAN CON LA VOCAL SEÑALADA PINTA EL ○ QUE CORRESPONDE



Directora Lic. Mariela Bitran