

EEE MÚLTIPLE DE CALINGASTA

Grado: 1°

Área: Lengua, Matemática, Educación Física, Tecnología y Música.

Docentes: Hernandez Roxana, Reina Noel, Donoso Daniela, Sánchez Romina

CUE: 70005690

ESCUELA DE EDUCACIÓN ESPECIAL MÚLTIPLE DE CALINGASTA

Docente: HERNANDEZ, Roxana Viviana

Grado: 1°

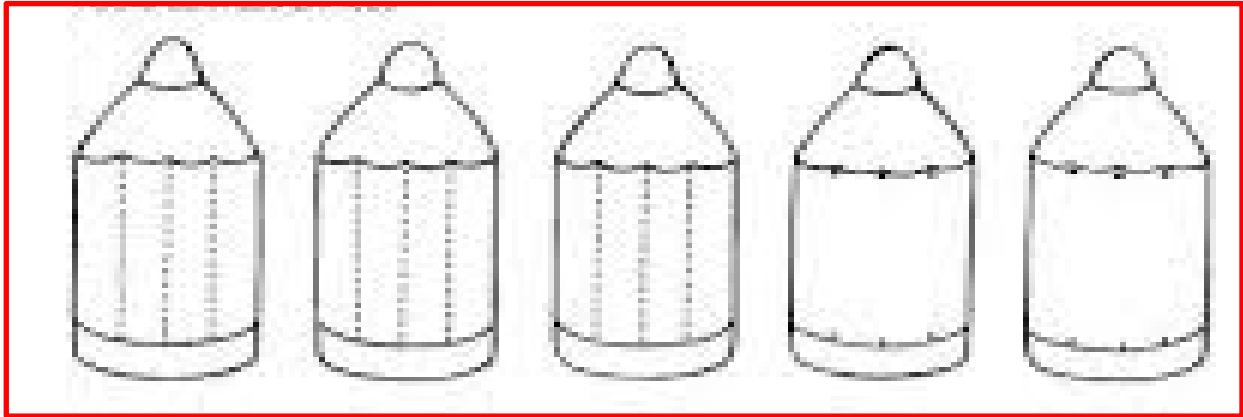
Turno: tarde

Título de la propuesta pedagógica:

“YO TE AYUDO Y VOS ME AYUDAS”

Día N°1 **PSICOMOTRICIDAD**

1)-Observa la imagen y completa para que todas sean iguales, coloréalas con marcadores, colores o temperas, lo que a ti te guste.



ACTIVIDADES AVD (Celaduría)

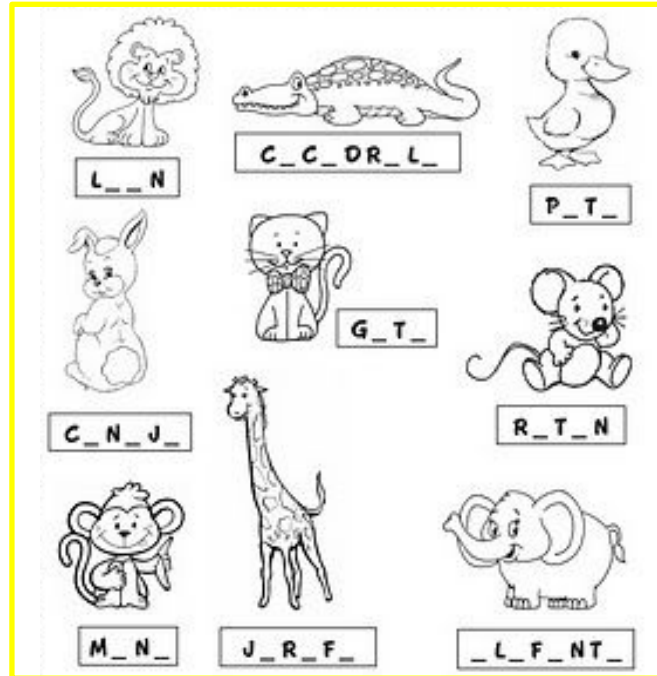
Tema: **¡A PONER LA MESA!**

1) -Con la ayuda de un adulto responsable colocaremos todos los elementos necesarios para almorzar en familia. ¡ÁNIMO LO HARAS MUY BIEN!



Día N°2 ÁREA: **LENGUA**

1) **¡SE ESCAPARON LAS VOCALES!** Completa con las vocales que faltan para formar los nombres de estos animalitos. (Pedile a mamá que te ayude si lo necesitas).



Día N°3 ÁREA: **MATEMÁTICA**

1) **¡JUGEMOS CON LOS NÚMEROS!** Te propongo que hagamos algo divertido.....busca 10 piedritas de la forma que te guste, en lo posible que sean chatitas, píntalas con lo que tengas en tu casa (colores, marcadores, temperas), una vez secas las piedritas comienza a dibujarles los números, uno por piedra, hasta llegar a enumerar 10, colócalas en una cajita y practica todos los días a ordenar la secuencia numérica del 1 al 10 ¡que te diviertas y aprendas jugando!



EEE MÚLTIPLE DE CALINGASTA

Grado: 1°

Área: Lengua, Matemática, Educación Física, Tecnología y Música.

Docentes: Hernandez Roxana, Reina Noel, Donoso Daniela, Sánchez Romina

CUE: 70005690

Día N°4 ÁREA: **EDUCACIÓN FÍSICA**

“MI CUERPO SE MUEVE”

¡HOLA MIS CAMPEONES! AQUÍ ESTAMOS NUEVAMENTE PARA SEGUIR APRENDIENDO. INVITA A TODOS AQUELLOS QUE QUIERAN COMPARTIR LAS SIGUIENTES ACTIVIDADES. ¡VAMOS!

ACTIVIDAD I: **“JUGUEMOS CON LA PELOTA”**

- Se les da a los participantes una pelota con la cual deben jugar como mejor les parezca.
- Al finalizar el tiempo determinado para dicha actividad se les cuestiona a los niños acerca de cómo es que jugaron con la pelota: ¿Qué partes del cuerpo usaron? ¿Con que parte les fue más fácil jugar?, etc.
- Se da la indicación de que se coloquen en parejas para jugar, una vez en parejas se les explica que deberán trasladar una pelota hacia un punto, pero utilizando solo una parte de su cuerpo, por ejemplo usando la frente sin utilizar otra parte de su cuerpo deberán trasladar la pelota.
- Se les pide a los alumnos que propongan más partes del cuerpo hasta realizarlo con todas ellas.

ÁREA: **TECNOLOGÍA**

Tema: **“Las partes de mi cuerpo. Mis pies”**



1) **MAMI** te recordará las partes de tu cuerpo y explorarán con tus pies (quitando tu calzado y medias) materiales y texturas

- Buscará en tu hogar distintos materiales. Por ejemplo: una prenda de lana, un peluche, una bandeja o fuente pizzera, un recipiente donde tu pie entre con arroz, otro con harina, un globo inflado, etc.

• Con la siguiente canción,

<https://www.youtube.com/watch?v=SJGvFI9vwEo>

EEE MÚLTIPLE DE CALINGASTA

Grado: 1°

Área: Lengua, Matemática, Educación Física, Tecnología y Música.

Docentes: Hernandez Roxana, Reina Noel, Donoso Daniela, Sánchez Romina

CUE: 70005690

- Mami te ayudará, a ir explorando los distintos materiales, mientras escuchas la música.
- Espero se diviertan aprendiendo

Día N°5 ÁREA: **CIENCIAS NATURALES**

1) Observa la imagen y solo colorea los seres vivos.



ÁREA: **MÚSICA**

TEMA: "Instrumentos musicales".

1).Mira y escucha con atención el video de los instrumentos musicales (será enviado por whatsapp)

2).Pinta e identifica cuáles de estas imágenes son instrumentos musicales.


EEE MÚLTIPLE DE CALINGASTA

Grado: 1°

Área: Lengua, Matemática, Educación Física, Tecnología y Música.


Docentes: Hernandez Roxana, Reina Noel, Donoso Daniela, Sánchez Romina

CUE: 70005690



Día N°6 ÁREA: **PSICOMOTRICIDAD**

1)-Sigue los caminos, intenta hacerlo primero con la mirada, luego traza los caminos con colores.



ACTIVIDADES AVD (Celaduría).

En los baños de la escuela tenemos unos carteles que se llaman pictogramas que nos ayudan a recordar cómo nos cepillamos los dientes. Ahora armaremos uno para tener uno en nuestra casa y así no olvidar más como debemos cepillarnos los dientes. ¡VAMOS HACERLO!

1)-Con la ayuda de un adulto recordaremos el paso a paso del cepillado de dientes, recortaremos y pegaremos en una hoja de manera correcta el paso a paso del cepillado para armar el cartel (pictograma).

EEE MÚLTIPLE DE CALINGASTA

Grado: 1°

Área: Lengua, Matemática, Educación Física, Tecnología y Música.

Docentes: Hernandez Roxana, Reina Noel, Donoso Daniela, Sánchez Romina

CUE: 70005690



AGARRAR EL CEPILLO



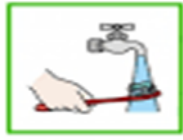
CEPILLAR LOS DIENTES



SECAR LAS MANOS



PONER PASTA DE DIENTES



LIMPIAR EL OÍDILLO



ABRIR LA CAÑILLA



ENJUAGAR LA BOCA



ABRIR LA CAÑILLA

2)-Colocamos nuestro cartel en algún lugar del baño donde podamos verlo al momento de cepillarnos los dientes.

Día N°7 AREA: **LENGUA**

1)Pídele a mamá o a papá que te ayuden a leer la siguiente poesía y colorea en ella todas las vocales que encuentres , escúchala con atención e ilústrala.



EEE MÚLTIPLE DE CALINGASTA

Grado: 1°


Área: Lengua, Matemática, Educación Física, Tecnología y Música.

Docentes: Hernandez Roxana, Reina Noel, Donoso Daniela, Sánchez Romina

CUE: 70005690

Día N°8 ÁREA: **MATEMÁTICA**

1)- **¿CONTAMOS JUNTOS?** Unos, dos, tres.....anota el número que corresponda según la cantidad de puntitos que cuentes.



Día N°9 ÁREA: **EDUCACIÓN FÍSICA**

“MIS HUELLAS”

1) Con ayuda, vas a preparar este camino. Primero vas a dibujar el contorno de tus manos y pies en hojas de colores o algún papel que tengas en casa, luego recórtalos y pégalos en un gran afiche o papel que encuentres en tu casa o un caminito en el piso.



Para jugar vas a pasar apoyando la mano o el pie, según indique el dibujo.

¿Podes pensar distintas maneras de pasar?

ÁREA: **TECNOLOGÍA**

1).Hoy juntos en **FAMILIA** recrearán un mural utilizando tus pies para pintar. Sobre una hoja de dibujo blanca, con temperas de colores, o pinturas que tengan en su hogar.

A continuación les dejo algunas bonitas ideas.

EEE MÚLTIPLE DE CALINGASTA

Grado: 1°

Área: Lengua, Matemática, Educación Física, Tecnología y Música.

Docentes: Hernandez Roxana, Reina Noel, Donoso Daniela, Sánchez Romina

CUE: 70005690



NOTA: Pueden luego colocar fecha tu nombre y enmarcarlo.

Día N°10 ÁREA: **CIENCIAS SOCIALES**

EFEMÉRIDE: “11 de Septiembre DÍA DEL MAESTRO”

1) Dibújate con tu seño realizando alguna actividad que recuerdes, decórala como a ti te guste y guárdala para cuando volvamos al aula poder hacer entre todos un bonito “**RINCÓN DE LOS RECUERDOS**” con cada uno de sus dibujitos.

**11 de Septiembre:
Día del maestro**

