

E.E.E.Dr. RAMÓN PEÑAFORT/SEGUNDO GRADO/ÁREAS INTEGRADAS.

Escuela: EEE.Dr. Ramón Peñafort.

Docente: Romina Erika Maratta.

Grado: Segundo.

Turno: Tarde.

GUIA N°13



EJE 3: VIDA EN EL HOGAR. CONTENIDO: Realización de las distintas tareas cotidianas: cocinar, limpiar, barrer, etc.

EJE 7: HABILIDADES ACADÉMICAS FUNCIONALES. CONTENIDOS:

- ✚ **Lengua:** La escucha, comprensión y disfrute de canciones, etc.
- ✚ **Ciencias Sociales:** Efemérides: 5 de octubre - Día del Camino y de la Educación Vial.

EJE 8: OCIO Y TIEMPO LIBRE. CONTENIDO: El juego para expresar emociones y relacionarse con los demás.

TÍTULO DE LA PROPUESTA: “JUGAMOS EN FAMILIA”

DIA 1- ÁREA MÚSICA: PERCUSIÓN CORPORAL.

ACTIVIDADES: 1) ESCUCHAMOS Y MIRAMOS EL VIDEO DE JUEGOS RÍTMICOS QUE LA PROFESORA DE MÚSICA TE ENVIARÁ POR WHATSAPP.

A) EN FAMILIA JUGAMOS: PARA ESTA ACTIVIDAD VAS A NECESITAR UN PAR DE VASOS DE PLÁSTICO Y UNA MESA. DEBES IMITAR SOBRE LA MESA CON TUS VASOS LOS MOVIMIENTOS QUE LA PROFESORA REALIZA EN EL VIDEO.

DIA 2- ÁREA TEATRO: CONCURSO DE CANTO.

ACTIVIDAD1- BUSCA MATERIALES PARA EL CONCURSO, “PRIMAVERA 2020”

¡CADA PARTICIPANTE DEBERÁ IR CARACTERIZADO A SU PREFERENCIA!

-PUEDES FORMAR GRUPOS.

- ✓ MICRÓFONO (LO QUE TENGAN EN CASA DE JUGUETE O ARMAR UNO CON PAPEL)
- ✓ REPRODUCTOR DE MÚSICA.
- ✓ KARAOKE DEL CANTANTE PREFERIDO. LA CANTIDAD DE CANCIONES SERÁN DE ACUERDO A LA CANTIDAD DE PARTICIPANTE DOS CANCIONES COMO MÍNIMO.
- ✓ JURADO (ALGÚN INTEGRANTE DE LA FAMILIA)

2- EL GANADOR, SERÁ ELECCIÓN DEL JURADO. ¡A DIVERTIRSE!!!



DIA 3-ÁREA MÚSICA: PERCUSIÓN CORPORAL.

ACTIVIDADES: 1) ESCUCHAMOS Y MIRAMOS EL VIDEO DE JUEGOS RÍTMICOS CORPORAL QUE LA PROFESORA DE MÚSICA TE ENVIARÁ POR WHATSAPP.

A) NOS PREPARAMOS EN FAMILIA PARA SEGUIR JUGANDO CON NUESTRO CUERPO, IMITANDO LOS MOVIMIENTOS CORPORALES QUE LA PROFESORA TE INDICA EN EL VIDEO.

DIA 4-ÁREA TECNOLOGÍA: BAILE DE ESTATUAS.

ACTIVIDADES: 1) EN FAMILIA BAILAR Y SEGUIR LAS INDICACIONES DE LA CANCIÓN “EL BAILE DE LAS ESTATUAS” (LA CANCIÓN SERÁ ENVIADA POR LA SEÑO). REALIZAR UN PEQUEÑO VIDEO Y ENVIAR.



DIA 5-ÁREA EDUCACIÓN FÍSICA: "LIMPIAR LA CASA".

ACTIVIDADES: 1) SE ARMAN DOS EQUIPO ÓSEA QUE VAMOS A JUGAR EN FAMILIA, INFLAMOS UNOS 6 GLOBOS, ALGUIEN HARÁ DE ÁRBITRO, DEBEMOS COLOCAR UNA DIVISIÓN CON SILLAS O DIBUJAR UNA LÍNEA EN EL PISO, CADA EQUIPO SE UBICA EN SU SECTOR CON GLOBOS, CUANDO EL ÁRBITRO DA LA ORDEN, DEBEMOS PASAR LOS GLOBOS A LA OTRA CASA, CUANDO EL ÁRBITRO DICE LISTO, SE PARA DE LANZAR, DEBEMOS TRATAR DE QUE QUEDEN LA MENOR CANTIDAD DE GLOBOS EN NUESTRA CASA, GANA EL EQUIPO QUE MENOS GLOBOS TENGA.



DIA 6-ÁREA TECNOLOGÍA: GALLITO CIEGO”.

ACTIVIDADES: 1) BUSCAR UN PAÑUELO PARA VENDAR LOS OJOS A UN INTEGRANTE DE LA FAMILIA. LUEGO EL RESTO DE LA FAMILIA DEBERÁ HACER GIRAR EN EL LUGAR AL INTEGRANTE ELEGIDO, CANTANDO LA CANCIÓN, (GALLITO CIEGO QUE SE TE HA PERDIDO, UNA AGUJA O UN DEDAL, YO TE LA TENGO Y NO TE LA QUIERO DAR). EL GALLITO SERÁ LA PERSONA QUE SE ENCUENTRA CON LOS OJOS VENDADOS, QUIEN DEBERÁ ATRAPAR A OTRO INTEGRANTE DE LA FAMILIA, PARA QUE ESTE PASE A SER EL PRÓXIMO GALLITO. REALIZAR UN PEQUEÑO VIDEO Y ENVIAR A LA SEÑO.



DIA 7-ÁREA EDUCACIÓN FÍSICA: " QUITARLE LA COLA AL ZORRO ".

ACTIVIDADES: 1) EN ESTA ACTIVIDAD TAMBIÉN VAMOS A NECESITAR ALGUNOS PARTICIPANTES DE LA FAMILIA, EL JUEGO CONSISTE EN COLOCARNOS UNA CORBATA O CINTA AL COSTADO DEL CUERPO (COLOCADA DENTRO DEL PANTALÓN PERO QUE SOBRE SALGA LA CINTA) A LA ORDEN DE YA, TRATAMOS DE SACARLE LA CINTA, EL QUE LOGRÉ QUITARLA, ES QUIEN SE TRANSFORMA EN ZORRO.



E.E.E.Dr. RAMÓN PEÑAFORT/SEGUNDO GRADO/ÁREAS INTEGRADAS.

DIA 8-ÁREA: VIDA EN EL HOGAR. LOGRAR UNA MAYOR AUTONOMÍA A TRAVÉS DE ACTIVIDADES INDIVIDUALES Y GRUPALES.

DIA 9-ÁREA: LENGUA "RESPONSABILIDAD VIAL"

ACTIVIDADES:1) VEMOS EN FAMILIA EL SIGUIENTE VIDEO, PRESTA MUCHA



ESCRIBO UNA CRUZ EN LAS TAREAS QUE HE HECHO EL FIN DE SEMANA:

TAREAS DEL HOGAR	HACER LA CAMA	BARRER	ORDENAR LA HABITACIÓN	LIMPIAR EL POLVO	AYUDAR A COCINAR	FREGAR LOS PLATOS	SECAR LOS CUBIERTOS	PONER Y QUITAR LA MESA	FREGAR EL SUELO	REGAR LAS PLANTAS
SABADO										
DOMINGO										

ATENCIÓN. https://www.youtube.com/watch?v=CJ_7dFShQE(Si no podemos ver el video mamá nos cuenta sobre las señales de tránsito mas importantes y los cuidados que debemos tener)

2)DIBUJAMOS EN FAMILIA ALGUNA SEÑAL VIAL EN EL CAMINO QUE VES EN LA

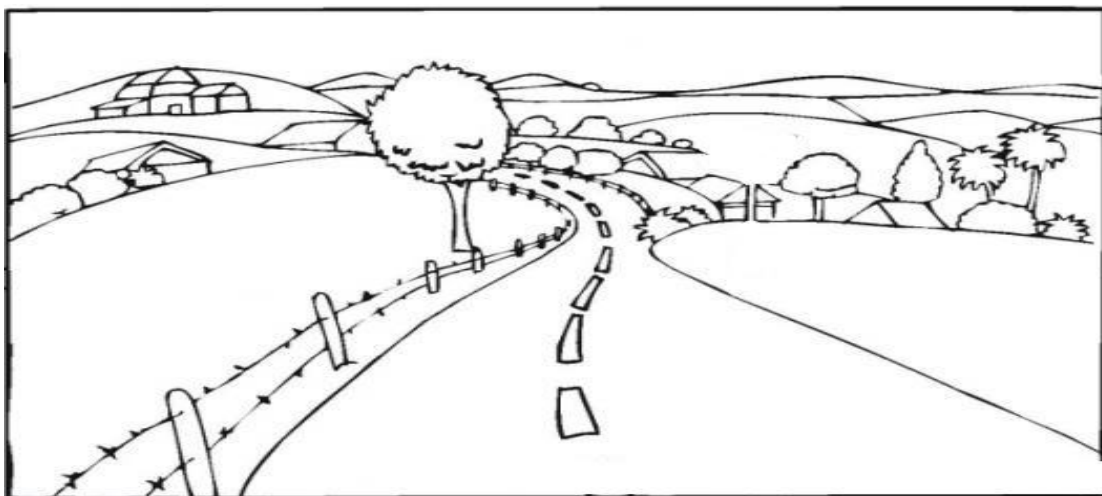
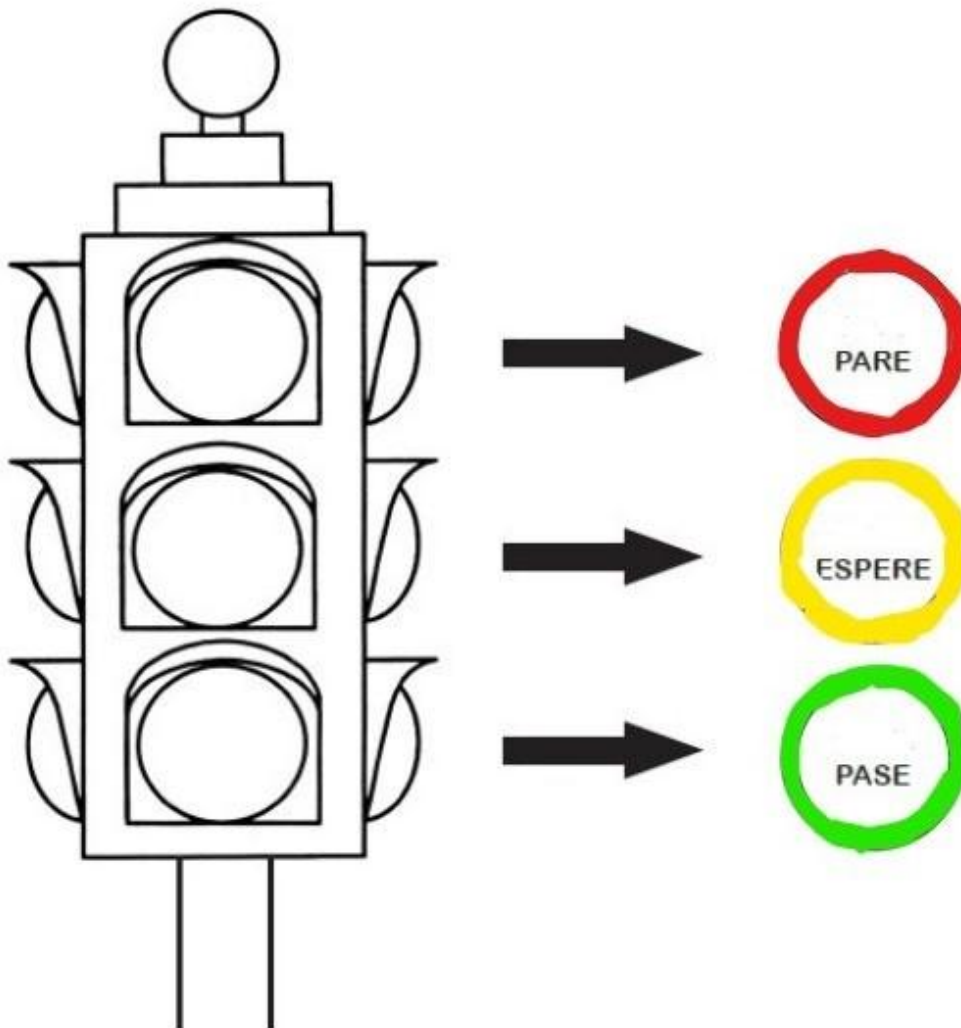


IMAGEN.


DIA 10-ÁREA: CIENCIAS SOCIALES.

E.E.E.Dr. RAMÓN PEÑAFORT/SEGUNDO GRADO/ÁREAS INTEGRADAS.

ACTIVIDADES:1) PEGA PAPEL SOBRE EL SEMÁFORO SEGÚN EL COLOR CORRESPONDIENTE.



2)MAMÁ NOS LE EL CONSEJO Y JUNTAS PINTAMOS LA IMAGEN.



SIEMPRE QUE VAYAMOS EN



_____ DEBEMOS

PONERNOS EL CINTURÓN

DE SEGURIDAD



DIRECTIVO: MELISA SORIA