

GUÍA PEDAGÓGICA N° 23 DE RETROALIMENTACIÓN - GRUPO N°1

ESCUELA: Gral. Mariano Acha

CUE: 70003300

DOCENTE: Myriam Quiroga

GRADO: Tercero

TURNO: Jornada Completa

ÁREAS: Matemática, Ciencias Naturales, Educación Musical, Educación Física

TÍTULO DE LA PROPUESTA: Aprendemos desde casa.

CONTENIDOS:

MATEMÁTICA: Situaciones problemáticas. Cuerpos geométricos.

CIENCIAS NATURALES: Características de las plantas

EDUCACIÓN FÍSICA: Coordinación general.

EDUCACIÓN MUSICAL: Cancionero infantil. La voz

INDICADORES DE EVALUACIÓN PARA LA NIVELACIÓN:

- Resuelve situaciones problemáticas sencillas.
- Lee, compara y escribe números naturales
- Resuelve con precisión cálculos sencillos.
- Distingue cuerpos geométricos y sus elementos.
- Identifica las características de las plantas
- Demuestra habilidades corporales.
- Identifica los sonidos de las distintas voces

DESAFÍO:

Confecciona una ficha informativa de una planta autóctona de San Juan.

ACTIVIDADES:

Día 1 Área Matemática

-Observa la grilla y responde:

1.000	1.100	1.200							1.900
2.000			2.300						
3.000					3.500				
4.000									
5.000				5.400					
6.000									
7.000							7.700	7.800	
8.000	8.100		8.300						8.900

¿Qué tienen en común los números de una misma fila?

¿Y los números de una misma columna?

-Compone el número y escribe el nombre.

$$1.000 + 200 + 30 + 1 =$$

$$1.000 + 600 + 70 + 5 =$$

$$6.000 + 400 + 20 + 8 =$$

Día 2 Área Matemática

Piensa y resuelve

- Llenar la bañera de agua consume aproximadamente 250 litros, mientras que si nos duchamos gastamos 100 litros.

¿Cuántos litros de agua ahorro si me baño con la ducha?

- Si en un hogar de 4 personas consumen por día aproximadamente:
 - 80 litros de agua para lavarse los dientes dejando la canilla abierta.
 - 400 litros para ducharse.
 - 120 litros por usar el baño tres veces durante el día.
 - 60 litros para lavar platos dos veces por día.
 - 285 litros para lavar una carga completa en el lavarropas.
 - 400 litros para lavar el auto.

-84 litros para lavarse las manos, higienizarse (no ducharse) y beber suficiente agua durante el día.

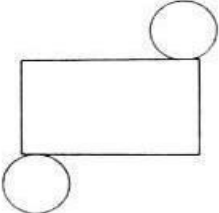
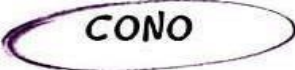
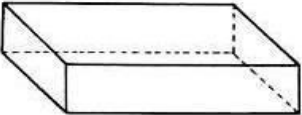


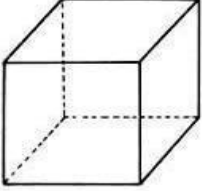
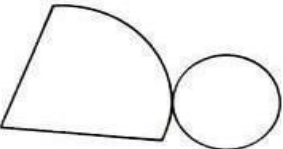

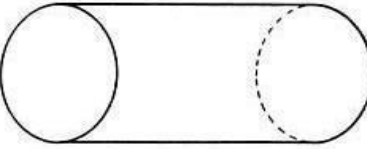

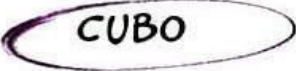
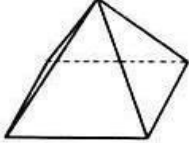
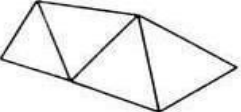

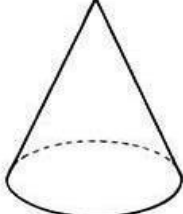
¿Cuántos litros de agua gastan?

- Si un lavado de lavarropa gasta 285 litros de agua.

¿Cuánto gastará mamá por día si hace 3 lavados?

Día 3 Geometría

Une el cuerpo geométrico desarmado con el ya armado, según corresponda

Día 4 Área Ciencias Naturales

Confecciona una ficha informativa sencilla del algarrobo o la jarilla, describiendo sus partes y características. Además, agrega curiosidades de dicha planta.

Recuerda que una ficha informativa debe contener datos importantes como nombre, altura, frutos, ubicación etc. Puedes incluir una imagen o dibujarla. Busca en el diccionario a fin de que no cometas errores ortográficos y escribas correctamente. También puedes preguntar a la seño.

Día5 Área Educación Musical

Teniendo en cuenta las canciones de las guías anteriores, canta en familia las que recuerdes. Escucha como son las voces de los integrantes de tu familia.

Área Educación Física

Trotar durante cinco minutos y hacer rotación de brazos.

Apoya manos, eleva caderas y una pierna

Apoyo manos y eleva las dos piernas y mantienes durante 3 minutos (vertical).

Resolución del desafío: Envía a tu seño una foto de la ficha informativa de la planta autóctona de nuestra provincia elegida y un audio donde cuentes como realizaste el trabajo.

DIRECTORA: PROF. LAURA MARINERO