

Escuela: EEE.Dr. Ramón Peñafort.

Docente: Romina Erika Maratta.

SEGUNDO: GRADO

TURNO: Tarde.

ÁREA CURRICULAR: Ciencias Naturales.

✚ **Eje 7:** Habilidades académicas funcionales. Diversidad vegetal: El clima:  
Las estaciones del año. características generales. Otoño.


TÍTULO DE LA PROPUESTA: “Trabajamos en casa”

1-COLOREA LAS PRENDAS DE ROPA QUE UTILIZAMOS EN OTOÑO.



2-COLOREAMOS EL TRONCO Y PINTAMOS LAS HOJAS AL  
ÁRBOL.

-PODEMOS USAR TÉMPERAS Y NUESTROS DEDOS!!!



# ÁRBOL EN OTOÑO

3-LEEMOS EN FAMILIA Y PRESTAMOS MUCHA ATENCIÓN.

## EL OTOÑO

LOS ÁRBOLES DE MI CALLE  
SE ESTAN PONIENDO DORADOS,



EL OTOÑO DE OTROS AÑOS  
HA VUELTO Y LOS HA PINTADO.



PRONTO CAERÁN SUS HOJAS  
Y EL VIENTO LAS LLEVARÁ.



Y CUANDO ACABE EL OTOÑO  
NI UNA HOJA QUEDARÁ.



4-DIBUJAMOS EN FAMILIA AL SEÑOR OTOÑO.

**DOCENTE: CORTEZ, G. ANDREA**

**AREA CURRICULAR: TEATRO**

**CONTENIDO:**





- EXPLORAR EN FORMA VIVENCIAL ANALITICA Y REFLEXIVAS LAS POSIBILIDADES EXPRESIVAS Y COMUNICATIVAS DEL CUERPO Y LA VOZ DIFERENCIANDO LOS RECURSOS UTILIZADOS Y SUS SIGNIFICADOS EN DIVERSAS SITUACIONES DE REPRESENTACION.

**ACTIVIDADES:**

1-OBSERVO CON ATENCIÓN EL SIGUIENTE VIDEO.

<https://youtu.be/0nkpZ3ahPSU>

2- BUSCO EN CASA, CON LA AYUDA DE UN ADULTO QUE AYUDEN A CARACTERIZARTE DE PAYASO.

-  ROPA COLORIDA
-  GUANTES
-  MEDIAS COLORIDAS
-  PELUCA, SOMBRERO DIVERTIDO

3- ¿DÓNDE VA LA PELUCA DEL PAYASO?

.....

¿DÓNDE VAN SUS ZAPATOS?

.....

IDENTIFICO LOS GUANTES

UNO A MI LADO.....

OTRO A MI LADO.....

4-DIBUJO PARA COLOREAR.



Docente: Daniela Miranda.

Área Curricular: Tecnología

Propuesta: Diferentes materiales.

Contenido: Reciclado.

Actividades.

**DESECHOS ORGÁNICOS:** CONJUNTO DE DESECHOS BIOLÓGICOS, ES DECIR QUE ALGUNA VEZ DISPUSO DE LA VIDA O FORMO PARTE DE UN SER VIVO, EJEMPLO: HOJAS DE PLANTAS Y ARBOLES, CASCARAS DE VERDURAS- FRUTAS.

**DESECHOS INORGÁNICOS:** SON LOS DESECHOS NO BIODEGRADABLES, ES DECIR QUE SE PUEDEN RECICLAR.

1-CONFECCIONA CON MATERIAL DESCARTABLE DOS BASUREROS QUE PUEDES DIFERENCIARLOS YA SEA POR COLOR VERDE Y AMARILLO OTAMBIÉN PUEDES COLOCAR IMÁGENES DE DESECHOS ORGÁNICOS E INORGÁNICOS.



DIRECTORA: MELISA SORIA.