

**GUÍA PEDAGÓGICA N° 20 DE RETROALIMENTACIÓN** **GRUPO 3/ ESCENARIO 3**

**ESCUELA:** DOMINGUITO **CUE:** 7000427-00

**DOCENTE:** ORELLANO MARCELA

**GRADO:** PRIMERO **TURNO:** JORNADA COMPLETA

**ÁREAS:** MATEMÁTICA, LENGUA, CIENCIAS NATURALES, CIENCIAS SOCIALES Y FORMACIÓN ÉTICA Y CIUDADANA.

**TÍTULO:** ¡A DISFRUTAR DE LAS COSAS RICAS!

**DESAFÍO:** REALIZA UN BIZCOCHUELO EN FAMILIA.

**CONTENIDOS:** **MATEMÁTICA:** NÚMEROS NATURALES HASTA EL 49. **LENGUA:** LA LECTURA, COMPRENSIÓN Y EL DISFRUTE DE TEXTOS LITERARIOS(CUENTOS). EL TEXTO INSTRUCTIVO. **CIENCIAS NATURALES:** SERES VIVOS: ANIMALES VERTEBRADOS E INVERTEBRADOS. **CIENCIAS SOCIALES:** PAISAJES RURALES Y URBANOS.\_CARACTERÍSTICAS DEL CAMPO Y LA CIUDAD. **FORMACIÓN ÉTICA Y CIUDADANA:** HÁBITOS SALUDABLES.

**LISTA DE COTEJO**

CRITERIOS	SI	NO	A VECES
RECONOZCO LOS NÚMEROS HASTA EL 20			
ESCRIBO NÚMEROS NATURALES			
RESUELVO CÁLCULOS MENTALMENTE			
COMPRENDO TEXTOS CORTOS(FÁBULA)			
ESCUCHO TEXTOS LEÍDOS POR UN ADULTO.			
EXPLICA TEXTOS CORTOS (FÁBULA). EL TEXTO INSTRUCTIVO.			
DISFRUTO DE TEXTOS LEÍDOS POR UN ADULTO.			
IDENTIFICO ANIMALES: VERTEBRADOS E INVERTEBRADOS. CARACTERÍSTICAS.			
DISTINGO LAS CARACTERÍSTICAS DEL CAMPO Y LA CIUDAD.			
RECONOZCO LOS HÁBITOS SALUDABLES			

**LUNES 16 DE NOVIEMBRE** **ÁREA: LENGUA**

**ACTIVIDAD 1-** ESCUCHO LA FÁBULA “LA GALLINA DE HUEVOS DE ORO”



## La gallina de los huevos de oro

Había en un corral una gallina que ponía huevos de oro.

Su dueño, que todas las mañanas los recogía y vendía a buen precio, dijo entonces:

—Si los huevos de la gallina son de oro, las entrañas, donde se forman, deben contener oro en abundancia.

Acto seguido, mató a la gallina creyendo hacerse rico en poco tiempo; pero al comprobar que las entrañas eran como las de todas las gallinas, comprendió que había cometido un irreparable error.

—¡Bien merecido tengo el chasco, pues feliz estaba con mi gallinita viva que me daba un huevo todos los días! —exclamó el ambicioso, presa de honda frustración.

**La codicia es mala consejera,  
y hace tu fortuna pasajera.**

**ACTIVIDAD 2-** COMENTA EL TEXTO EN FAMILIA.

**ACTIVIDAD 3-** RODEA LA RESPUESTA CORRECTA.

**LOS HUEVOS COMO ERAN:**

PLATA

ORO

COBRE


**EL DUEÑO RECOGÍA LOS HUEVOS TODAS LAS:**

TARDES

NOCHES

MAÑANA

**ACTIVIDAD 4-** ESCRIBE EL NOMBRE CON AYUDA DEL ABECEDARIO DE LA FAMILIA DE LA GALLINA.




.....

.....

**MARTES 17 DE NOVIEMBRE** **ÁREA: MATEMÁTICA – FORMACIÓN ÉTICA Y CIUDADANA**

**ACTIVIDAD 5-** OBSERVA LA IMAGEN.



**ACTIVIDAD 6-** LA GALLINA A PUESTO MUCHOS HUEVOS DE ORO, PERO NO SABE CONTAR.

LE COLOCAMOS LOS NÚMEROS A CADA HUEVO DESDE EL 1 EN ADELANTE.

**FORMACIÓN ÉTICA Y CIUDADANA**

TENEMOS QUE LAVARNOS LAS MANOS CADA VEZ QUE HACEMOS ALGO. ANTES DE COMER, DESPUÉS DE COMER. PARA REALIZAR LAS TAREAS EN EL CUADERNO Y TAMBIÉN PARA AYUDARLE A LA MAMÁ CON LA COMIDA.

**ACTIVIDAD 7-** OBSERVA LOS DIBUJOS Y PINTA 😊 SI ES UN HÁBITO SALUDABLE Y PINTA 😞 SI NO LO ES.



**MIÉRCOLES 18 DE NOVIEMBRE** **ÁREA: CIENCIAS SOCIALES**


DONDE SE PUEDE CRIAR GALLINAS EN LA CIUDAD O EN EL CAMPO.

**ACTIVIDAD 8-** COLOCA EL NOMBRE DONDE CORRESPONDE: CAMPO – CIUDAD.



.....  
¿CÓMO TE DISTE CUENTA? JUSTIFICA TU RESPUESTA. ENVIA UN AUDIO A LA SEÑORITA.

**ACTIVIDAD 9 -**DIBUJA UN ANIMAL QUE VIVE EN EL CAMPO Y UNO QUE PUEDA VIVIR EN LA CIUDAD.



¿PORQUÉ CREES QUE VIVEN CADA ANIMAL EN EL CAMPO O EN LA CIUDAD? JUSTIFICA TU RESPUESTA.

**JUEVES 19 DE NOVIEMBRE** **ÁREA: CIENCIAS NATURALES**


HAY ANIMALES QUE SON VERTEBRADO Y OTROS SON INVERTEBRADO.

**ACTIVIDAD 10-**ESCRIBE LA GALLINA SI ES VERTEBRADO O INVERTEBRADO.



.....

**ACTIVIDAD 11-** DIBUJA UN ANIMAL VERTEBRADO Y OTRO INVERTEBRADO.



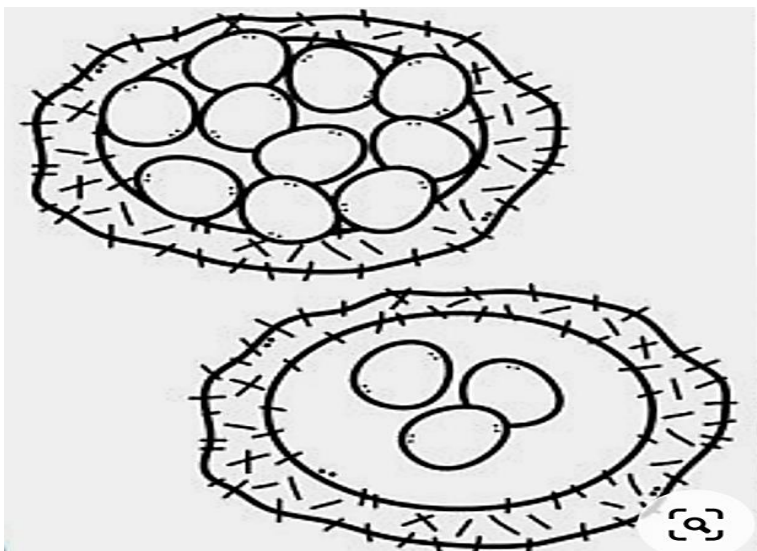
VERTEBRADO

INVERTEBRADO

¿CÓMO HICISTE LA ELECCIÓN? JUSTIFICA TU RESPUESTA. ENVIA UN AUDIO A LA SEÑORITA.

**VIERNES 20 DE NOVIEMBRE** **ÁREA: LENGUA – MATEMÁTICA**

**ACTIVIDAD 12-** LA GALLINA SE EQUIVOCÓ Y PUSO HUEVOS EN DOS NIDOS. LE AYUDAMOS A CONTAR.



¿CUÁNTOS HUEVOS HAY EN LOS DOS NIDOS?

HAY EN TOTAL..... HUEVOS

¿CÓMO TE DISTE CUENTA? JUSTIFICA TU RESPUESTA.

### **LENGUA**

**LA GALLINA PONE HUEVOS, ÉSTOS SE UTILIZAN PARA REALIZAR COMIDAS, POSTRES, MASAS, ETC.**

AHORA **TE DESAFÍO** A REALIZAR UN BIZCOCHUELO CON AYUDA DE UN ADULTO. PARA HACER EL BIZCOCHUELO SEGUIMOS LAS SIGUIENTES INSTRUCCIONES.

**¡PONEMOS MANOS A LA OBRA!**

#### INGREDIENTES

- 4 HUEVOS
- 1 TAZA DE ACEITE
- 1 TAZA DE LECHE
- 1 TAZA DE AZÚCAR
- 2 ½ TAZAS DE HARINA LEUDANTE
- RALLADURA DE 1 LIMÓN



#### PREPARACIÓN

- 1.-BATIR EN UN BOL LOS HUEVOS CON EL AZÚCAR.
- 2.-AGREGAR EL ACEITE Y LA LECHE SIN DEJAR DE BATIR.
- 3.-INCORPORAR HARINA Y LA RALLADURA DE LIMÓN. BATIR NUEVAMENTE.
- 4.-ENHARINAR UN MOLDE ADECUADO Y VERTER LA PREPARACIÓN.
- 5.-COLOCAR EN EL HORNO PREVIAMENTE CALIENTE A 180 GRADOS, DURANTE 40 A 45 MINUTOS.

¡MUY BIEN FELICITACIONES LO LOGRASTE!

**RECUERDA ENVIAR FOTOS, AUDIOS COMO EVIDENCIA.**



**DIRECTORA:** MARCELA IBAÑEZ