

GUÍA PEDAGÓGICA N° 23 DE RETROALIMENTACIÓN

Grupo 2

Escuela: Estanislao del Campo

CUE: 7000089-00

Docentes:

Cortez, Saúl (Educación Agropecuaria).

Llanos, Rosana (Maestra de grado).

Sánchez, Nanci (Tecnología).

Grado: Cuarto.

Turno: Único.

Áreas: Matemática, Formación Ética y Ciudadana, Educación Agropecuaria, Tecnología.

Título de la propuesta: ¡Planes a futuro!

Contenidos:

Matemática: Fracciones. Posición de rectas en el plano. Clasificación de ángulos.

Educación Agropecuaria: La tierra (Labores y cultivos)

Tecnología: **Los procesos tecnológicos:** Construcciones de artefactos, anticipando y ordenando las operaciones, seleccionando las herramientas y procedimientos

Educación Ética y Ciudadana: La presencia de la valoración en situaciones reales.

Indicadores de Evaluación para la nivelación:

Matemática:

Reconoce la relación parte- todo en fracciones.

Identifica los elementos de una fracción.

Reconoce rectas según su posición en el plano.

Clasifica ángulos.

Formación Ética y ciudadana:

Reconoce en situaciones reales, la presencia de valores.

Educación Agropecuaria:

Traduce gráficamente la situación problemática planteada.

Reconoce los elementos y/o componentes para la labor agrícola.

Tecnología:

Diferencia materiales y herramientas argumentando su uso.

Describe el proceso respetando las distintas etapas/ operaciones.

Desafío: **Proyectar gráficamente una huerta familiar.**

Matemática:

Sigue el link y disfruta de este tema:

<https://www.youtube.com/watch?v=-ehlyezOtxg>

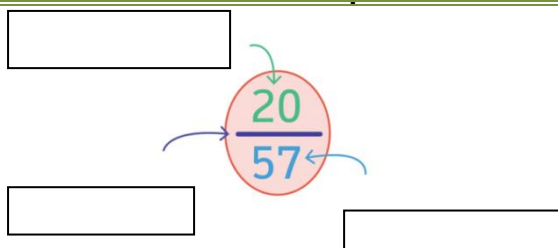
Si no puedes ver este video, tu seño lo enviará al grupo de cuarto grado.

Escucha atentamente las indicaciones que tu seño grabará en un audio.

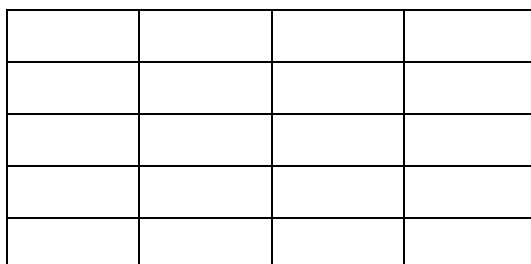
Toma nota de las condiciones del desafío y la lista de cotejo.

Matemática:

✚ **Señala el nombre de cada parte de la fracción:**



✚ **Pinta según se indica:**



4/20 de color naranja: Zanahorias.

6/20 de color marrón: Papas.

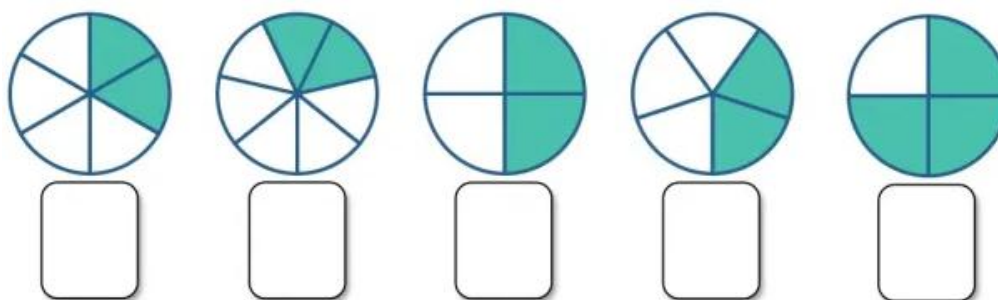
8/20 de color verde: Lechuga.

¿Cuánto del total de la superficie pintaste?


¿Sobra espacio? ¿Cuánto? Exprésalo en fracciones.

Desafío: Retoma el desafío y lista de cotejo. Puedes comenzar a proyectar tu huerta en borrador. Prefiere dividir el terreno en partes iguales.

✚ **Escribe la fracción representada:**



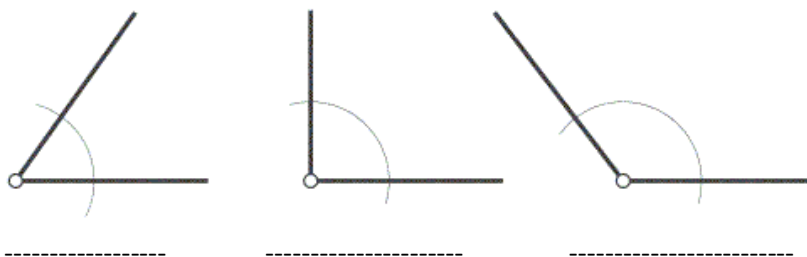
- ✚ Nati dice que dibujó un par de rectas paralelas: ¿Es verdad? ¿Por qué?



- ✚ Define rectas paralelas- perpendiculares y secantes. Traza un ejemplo de cada una.

En tu desafío: Traza de color naranja, dos pares de rectas paralelas. Con azul dos rectas perpendiculares.

- ✚ Clasifica los siguientes ángulos:



En tu Proyecto de huerta, remarca un ángulo recto con marrón.

Formación Ética y Ciudadana:

Menciona 4 ventajas de cultivar tus propios alimentos.

De acuerdo a lo que explica el video:

¿Es importante proyectar las ideas antes de concretarlas? ¿Por qué?

Educación Agropecuaria:

✚ **Siembra de Estación**

Une con flechas según corresponda la época de cultivo (recuerda el calendario de siembra)

Otoño - Invierno

Primavera- Verano

Habas	Tomate	Ajo	Zapallo	Espinaca	Albahaca	Repollo	Melón	Coliflor	Sandía
-------	--------	-----	---------	----------	----------	---------	-------	----------	--------

Elige la época de cultivo para el proyecto de tu huerta familiar.

 Busca y encuentra los elementos para realizar un cultivo

M	A	N	G	U	E	R	A	J	T
A	S	F	G	H	J	K	G	K	I
T	R	A	C	T	O	R	U	L	E
Q	A	D	A	H	C	N	A	Ñ	R
P	A	L	A	N	M	S	O	L	R
A	R	E	D	A	G	E	R	U	A
Z	X	S	E	M	I	L	L	A	C
E	S	C	A	R	D	I	L	L	O

1	PALA	6	REGADERA
2	MANGUERA	7	TRACTOR
3	AGUA	8	SEMILLA
4	ANCHADA	9	TIERRA
5	ESCARDILLO	10	SOL

Enumera en tu proyecto las herramientas con las que cuentas en casa para tu futura huerta familiar.

Tecnología:

- 1) Imagina y diseña (dibuja) una cerca para proteger de los depredadores un cultivo de lechugas.
- 2) Realiza un listado de los materiales y herramientas que utilizarías colocando de donde proviene cada uno de ellos y para que se utiliza.
- 3) Detalla el paso a paso de la cerca por medio de dibujos y una pequeña explicación.

Agrega la cerca en tu proyecto de huerta familiar.

Espero ver tu proyecto de huerta familiar!

Directora: Sonia Abigail Sisterna