

E.E.E.Merceditas de San Martín–1ºgrado–Área Lengua

Escuela: E.E.E. Merceditas de san Martín

Docente de Apoyo a la Inclusión: María Alejandra Artazo

Grado: 1º A

Ciclo: primero

Nivel: primario

Turno: mañana

Áreas Curriculares: Lengua – Formación Ética y Ciudadana –Cs. Naturales

Título de la propuesta: “VIAJANDO A LA ÉPOCA COLONIAL”

Contenidos seleccionados

*Lengua: Lectura: comprensión lectora. Consonante T-D-S

Desarrollo de Actividades

1	2	3	4	5	6	7	8	9	10	11	12	13	14	15
16	17	18	19	20	21	22	23	24	25	26	27	28	29	30

HOY ES:

FECHA:

MES:

TIEMPO:

ESTACIÓN:

LENGUA

1 – CON AYUDA DE UN ADULTO LEE EL SIGUIENTE TEXTO:” **TODO SALIÓ BIEN** “

SARA,  DE 1º GRADO , Y TATIANA  DE 2º , DECORARON EL PATIO

DE LA  CON TELAS DE COLOR  , TAMBIÉN

PUSIERON UN  EN EL ESCENARIO.


MI  NO PUDO VENIR AL ACTO PORQUE  , POR ESO MI  VA

A  TODO.

ESTOY  NERVIOSA PORQUE TENGO QUE RECITAR UNA POESÍA CON

DOS COMPAÑEROS: DANTE  Y  NATI .

POR SUERTE TODO SALIÓ  , NOS PUSO  VER COMO NOS 

NUNCA OLVIDAREMOS ESTE MOMENTO Y MI PAPÀ DISFRUTARÁ  LA FILMACIÓN.

2- RESPONDE MARCANDO LA RESPUESTA CORRECTA

¿DE QUÉ COLOR SON LAS TELAS QUE LAS SEÑORITAS COLGARON EN EL PATIO?



BLANCAS Y VERDES



CELESTES Y BLANCAS

¿QUÉ PUSIERON EN EL ESCENARIO LAS MAESTRAS?



UN CASTILLO



UN CABILDO

¿QUÉ DEBÍAN HACER DANTE Y NATI?



RECITAR UNA POESÍA



BAILAR

3- CON LA AYUDA DE UN ADULTO LEE, LUEGO → LA ESTROFA CON LA IMAGEN CORRESPONDIENTE

EN MIL OCHOCIENTOS DIEZ.

¡ALGO GRANDE SUCEDÍA!

NUESTRA PATRIA NACÍA.

DESDE AQUEL 25 DE MAYO

SOMOS LIBRES DE VERDAD.

¡FESTEJEMOS ORGULLOSOS!

¡VIVA LA LIBERTAD!



4- PEGA PAPELITO EN LA LETRA **T** , REPASA VERBALMENTE LAS SÍLABA




TAZA

ta	
te	
ti	
to	
tu	

TA	TE	TI	TO	TU
				

5- RODEA LA SÍLABA CON LA QUE COMIENZA CADA IMAGEN.

Empieza por  T

	ta	te	ti	to	tu
	tu	to	te	ti	ta
	to	tu	ta	te	ti
	ti	to	tu	ta	te
	te	ta	to	tu	ti

Termina en... 

	ta	te	ti	to	tu
	tu	to	te	ti	ta
	to	tu	ta	te	ti
	ti	to	tu	ta	te
	te	ta	to	tu	ti

6- FORMA (CON TUS LETRAS MÓVILES) NOMBRES DE PERSONAS QUE COMIENCEN COMO:



DANTE



NATI



.....



.....



.....



.....


7- RELACIONA EL DIBUJO CON SU NOMBRE



SAPO



SILLA



SOFÁ




SARTÉN

8- RODEA LOS OBJETOS QUE EMPIEZAN CON LAS SIGUIENTES SÍLABAS:



9- LEE LAS ORACIONES



Directora Lic. Verónica Bitran

Docente María Alejandra Artazo