

E.E.E. “MÚLTIPLE DE VALLE FÉRTIL Y ANEXO ASTICA”

**Docente:** Soria Marcela Paola

**Sección:** Jóvenes y Adultos – Taller Protejido

**Turno:** Mañana

**Área Curricular:** Ciencias Sociales – Matemática.

**Título de la propuesta:** “Felíz Aniversario Mi Valle Querido”

- ◆ Semana de 06 de Abril al 08 de Abril.

**Área:** Ciencias Sociales

**Contenido:** La conmemoración histórica para el afianzamiento de la identidad nacional.

- ◆ **Efeméride:** 4 de Abril. Aniversario 232° de la fundación de Valle Fértil.

### **ACTIVIDADES**

Compartimos en familia la siguiente lectura:

El departamento ubicado en el extremo este de la provincia festeja sus 232 años de existencia. **Pedro Pablo de Quiroga fundó Villa San Agustín el 4 de abril de 1788**, dando origen al poblado que luego se convertiría en cabecera del actual departamento.

"QUE SABEN DE RIQUEZAS LOS QUE NO HAN VISTO LO QUE YO TENGO"  
SUPO DECIR EN SUS VERSOS NUESTRO GRAN POETA DON SAÚL QUIROGA;  
RINCONCITO CUYANO, VALLE FÉRTIL TIERRA AMADA, ENTRE TUS VALLES  
VERDES Y QUEBRADAS, DONDE LOS CACTUS TU CIELO DIÁFANO TOCAN Y  
LAS AVES MIL VECES EVOCAN SUS ARPEGIOS AL CREADOR EN  
AGRADECIMIENTO AL SEÑOR POR NO ESCATIMAR EN DARTE TANTA  
HERMOSURA. TERRUÑO MÍO, TIERRA ADORADA LA LUNA DUERME  
HIPNOTIZADA AL PERCIBIR TANTA BELLEZA QUE EN TUS OASIS ENCIERRA  
BELLEZAS INCONFUNDIBLES, LUGARES INDESCRIPTIBLES, OTRO SITIO ASÍ  
NO VAS A ENCONTRAR, VENGAN TURISTAS A DISFRUTAR DE ESTE  
MAGNIFICO LUGAR!

"HOY A 232 AÑOS DE SU FUNDACIÓN UNAMOS ESFUERZOS PARA QUE  
NUESTRO DEPARTAMENTO SIGA CRECIENDO EN TODOS SUS ASPECTOS,  
COMO LO SOÑÓ DON PEDRO PABLO DE QUIROGA, Y COMO LO ESTAMOS  
LOGRANDO DÍA A DÍA"

- ➡ Con ayuda escribo los atractivos turísticos que posee el departamento. Elijo uno, lo dibujo, pinto y decoro a mi gusto.

**Área:** Matemática

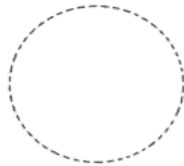
**Contenido:** Comparar y describir figuras geométricas.

- ➡ Observo las imágenes, recuerdo los nombres de las figuras geométricas. Con un lápiz repaso las 6 figuras geométricas.



Nombre: ..... Fecha: ..... Curso: .....

Figuras geométricas. Dibuja.


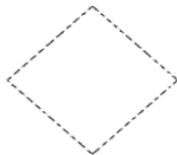


www.edufichas.com



Nombre: ..... Fecha: ..... Curso: .....

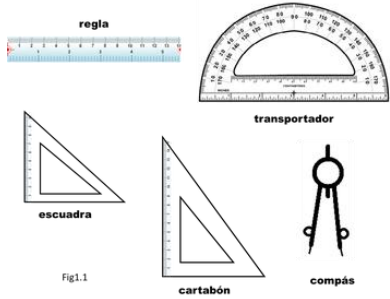
Figuras geométricas. Dibuja.



www.edufichas.com

**“ARTISTAS DE LA GEOMETRÍA”**

Para realizar esta actividad necesitaremos los siguientes instrumentos de geometría:



Construiremos MÁNDALAS.

¿Pero qué es un mándala?

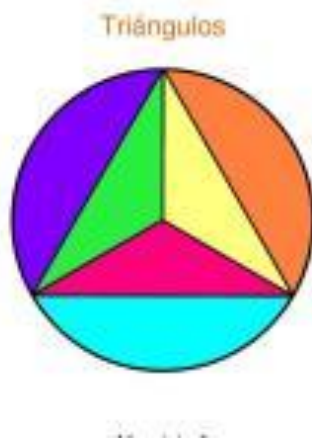


El mándala tiene su origen en la India y su nombre significa “círculo o rueda”.

Necesito tu concentración, creatividad, diseño para construir una mándala utilizando las figuras geométricas ya vistas, utiliza lápices de colores para pintar.

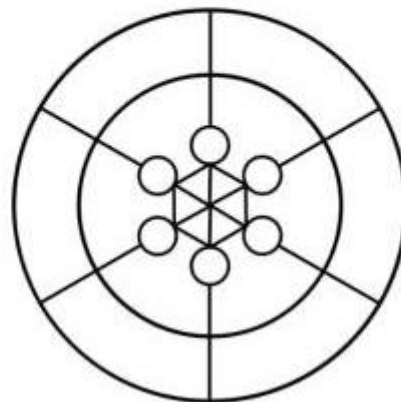
¡Disfruta el dibujar!

Te dejo algunos ejemplos de mándalas:



MANDALAS DE FIGURAS GEOMÉTRICAS

Triángulos



**Área:** Psicomotricidad

**Docente:** Acosta Ariel

**Actividad:**

- ▶ Con ayuda de la familia:
- ▶ Juego con elementos: “Globos de Cumpleaños”
- ▶ Con ayuda de un familiar o varios, inflar los globos y luego dejar salir el aire tratando de hacer ruidos con el globo, el joven tiene que participar y divertirse con el juego.
- ▶ Luego atar los globos y realizar diferentes tipos de juegos, como mantenerlos en el aire golpeándolos con la mano, primero con un globo y luego con varios, tratar de pegarles con los pies o soplando el globo y mantenerlo en el aire lo más que se pueda.
- ▶ También hacer equilibrio poniendo el globo en la mano y correr, otra sería colocar el globo entre las rodillas y hacer carreritas con un familiar, jugar a vóley o futbol con el globo, etc.
- ▶ Hacer relajación enseñándoles a respirar pausado y realizar elongaciones de los músculos.

**Docente: Roxana Orihuela**

**Especialidad Teatro**

**Título de la propuesta: Roles sociales**

**Contenido:** Construcción de situaciones...



**Desarrollo de actividades:**

**1. CORONAVIRUS:** es un virus, que causa infecciones respiratorias, puede ir de un resfriado común, hasta una enfermedad más grave. Se contagia de persona a persona. Y viaja por todo el mundo. Para no correr el riesgo de contagiarse hay que cumplir con la cuarentena. Y lavarse bien las manos.

**Debes ser el cambio que quieres ver en el mundo. -Gandhi**

Es importante reflexionar sobre nuestros roles en la sociedad y que estamos haciendo para cambiar lo que nos molesta.

Esta actividad es personal y no deben compartirla si no lo desean. Pero si deben hacerla.

Deben pensar que son un virus bueno que contagian alegría, amor, esperanza y paz

E.E.E. “MÚLTIPLE DE VALLE FÉRTIL Y ANEXO ASTICA”

**Como todos los virus ustedes tienen un nombre, por ejemplo, el mío es: ROXIVID 20**

**Los síntomas son:** Sentirse alegre y motivado.

**Y se contagian por las redes sociales, WhatsApp, Facebook o mensajes escritos. Por ejemplo:**

**LO MAS IMPORTANTE ES ESTAR UNIDOS. #QUEDATE EN CASA # ROXIVID20**

Manos a la obra creen su virus y viralicen las redes de mensajes positivos, poniendo al final del mensaje **#QUEDATE EN CASA #Y EL NOMBRE DE TU VIRUS. ¡CONFIO EN QUE LO HARAN GENIAL. SALUDOS!**



**Área:** Agropecuaria

**Docente:** Ortiz Noelia

ACTIVIDAD 1:

- Con ayuda de la familia.
- Observo la imagen y marco que herramientas tienes en tu casa.



**Área:** Educación Física

**Docente:** Suarez Facundo

**Actividades:**

- Trotar: Naturalmente, adelante, atrás. A la orden: estar sentado y pararse, volver a sentarse, acostarse y pararse, arrodillarse y pararse.
- Fuerza: 15 Abdominales, 10 flexión de brazos, 10 sentadillas. Repetir 3 veces.
- Saltar 10 veces, saltar hacia arriba y caer con piernas flexionadas.
- Armar un circuito dentro de casa con sillas, mesas, cajas etc. Combinaciones de desplazamiento, correr hacia adelante, hacia atrás, saltar a la derecha, luego a la izquierda, giros a la derecha y a la izquierda, reptar, rodar, esquivar, pasar por encima de la silla, subirse a la silla, etc.
- Armar una pelota de media: Lanzar la pelota: Lanzar con dos manos y dejar caer. Lanzar arriba, adelante, cerca, lejos, alto. Lanzar con una mano hacia arriba y aplaudir hasta volver a tomarla con manos, lanzar hacia arriba y girar.
- Juegos: Jugar Hándbol (puede ser con una Pelota de media).
- Vuelta a la calma: Ponemos música respiramos profundo, elongación de piernas brazos y cuello.

**Área:** Tecnología

**Docente:** Buenaventura Carolina

**ACTIVIDAD N°1:**

- Con ayuda de la familia:

Ayúdale a Tony a llenar los blancos con la palabra de jardín correcta

	Esto es una _____	La Regadera
	Esto es _____	Pala pequeña
	Esto es una _____	Bolsa de semillas
	Esto es _____	Horca
	Esto es _____	Los Guantes
	Esto es una _____	Las Botas
	Esto es _____	Las Agarraderas

