



FECHA: 21 AL 25 DE JUNIO.

TÍTULO DE LA PROPUESTA: **“UN MUNDO DE LETRAS Y PALABRAS NOS RODEA”**

ACTIVIDADES DE FORTALECIMIENTO:

1-ESCUCHA CON ATENCIÓN: LAS SEÑOS O MAMÁ LEE LAS SIGUIENTES ADIVINANZAS



2-RESPONDE:

- ¿SON ADIVINANZAS DE? .....

3-AGREGA DONDE CORRESPONDE CADA IMAGEN A NUESTRO ÁLBUM DE FIGURITAS.


4-REPITE CON LAS SEÑOS O EN FAMILIA LA PRIMER ADIVINANZA.

- DICE EL SEÑOR DON.....
- ¿CON QUÉ LETRA EMPIEZA LA PALABRA **PATO**?

5- ARMA CON TU EQUIPO DE LETRAS LAS RESPUESTAS DE LAS ADIVINANZAS Y LUEGO COPIA EN EL CUADERNO.

6-COLOREA LAS LETRAS Y ESCRIBE EL NOMBRE DEBAJO.

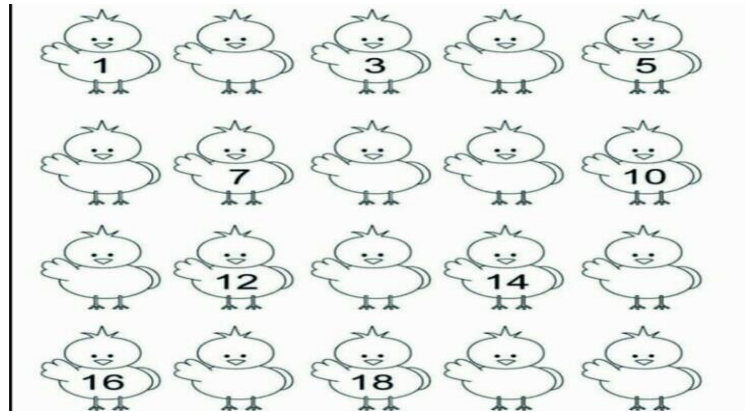
- ¿RECUERDAS QUÉ ANIMALITO ERA LA MASCOTA DE LA FAMILIA MERCADO?



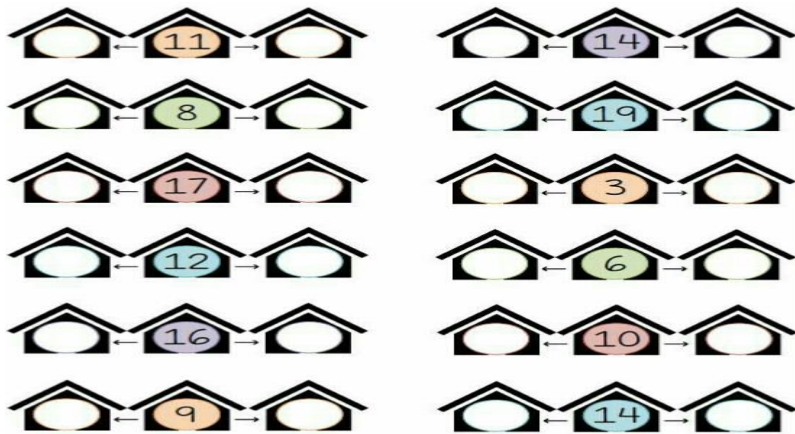
**ESCUELA BENJAMÍN LENOIR\_PRIMER GRADO\_LENGUA-MATEMÁTICA-  
CIENCIAS NATURALES-EDUC. AGROPECUARIA-EDUC. FÍSICA**

7-ARMA LAS PALABRITAS CON EL EQUIPO DE LETRAS.


8-AHORA PINTA, CUENTA Y ESCRIBE LOS NÚMEROS QUE SE PERDIERON:



9- COMPLETA LOS VECINITOS DE:



10- OBSEVA CON MUCHA ATENCIÓN LAS SIGUIENTES IMÁGENES:



11- COMPLETA LA TABLA SEGÚN CORRESPONDE:

**ESCUELA BENJAMÍN LENOIR\_PRIMER GRADO\_LENGUA-MATEMÁTICA-  
CIENCIAS NATURALES-EDUC. AGROPECUARIA-EDUC. FÍSICA**

<b>PA</b>	<b>PE</b>	<b>PI</b>	<b>PO</b>	<b>PU</b>

12- ESCRIBE PALABRITAS QUE EMPIECEN CON **PO**

13-RESPONDE:

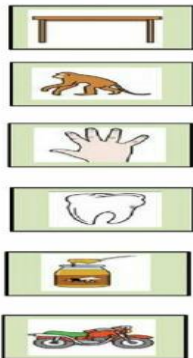
- ¿HAY ANIMALITOS EN LAS IMÁGENES?
- ¿ESTÁN ESTOS ANIMALITOS EN NUESTRO ÁLBUM DE FIGURITAS?
- AGREGA SI NO ESTÁN.

14-ESCRIBE EL NOMBRE DE LOS INTEGRANTES DE LA FAMILIA MERCADO.

\_\_\_\_\_

TODOS EMPIEZAN CON: \_\_\_\_\_


15- UNE CADA DIBUJO CON LA PALABRA CORRESPONDIENTE.



- MANO
- MESA
- MUELA
- MIEL
- MOTO
- MONO

16- CUENTA LAS BANDERITAS Y DIBUJA HASTA LLEGAR A 20, RECORDANDO EL DÍA DE LA BANDERA ARGENTINA

17- ESCRIBE EL NÚMERO QUE CORRESPONDE.



**ESCUELA BENJAMÍN LENOIR\_PRIMER GRADO\_LENGUA-MATEMÁTICA-  
CIENCIAS NATURALES-EDUC. AGROPECUARIA-EDUC. FÍSICA**

18- RESPONDE:

¿QUÉ ANIMALITOS TIENES EN TU CASA?

ESCRIBE EL NOMBRE DE CADA UNO.

19- DIBUJA Y AGREGA A NUESTRO ÁLBUM DE ANIMALITOS.

- EL ÁLBUM QUEDARÁ DEL SIGUIENTE MODO, EN HOJAS SEPARADAS.



ANIMALES CON ESCAMAS

ANIMALES CON PLUMAS

ANIMALES CON PELOS

ANIMALES CON LA PIEL DESNUDA.

ANIMALES DE LA CASA



20-EL QUE MÁS ANIMALITOS TENGA EN SU ÁLBUM, RECIBIRÁ UN PREMIO.

21-INTERCAMBIA EL ÁLBUM CON TUS COMPAÑEROS Y CON LA FAMILIA.

.....

**TÍTULO DE LA PROPUESTA: PLANTITAS PARA NUESTRO ÁLBUM**


**ACTIVIDADES DE FORTALECIMIENTO**

1-RECUERDA:

**“LAS PLANTAS”:** SON SERES VIVOS QUE NACEN, CRECEN, SE TRANSFORMAN A LO LARGO DE SU VIDA Y MUEREN. ÉSTAS, PERTENECEN AL REINO VEGETAL.

**ESCUELA BENJAMÍN LENOIR\_PRIMER GRADO\_LENGUA-MATEMÁTICA-  
CIENCIAS NATURALES-EDUC. AGROPECUARIA-EDUC. FÍSICA**

¿QUÉ NECESITAN LAS PLANTAS PARA VIVIR?



2-RESPONDE CON AYUDA DE PAPÁ:

- CLASIFICA LAS SIGUIENTES PLANTAS SEGÚN SEAN: ÁRBOL, ARBUSTO, HIERBAS, MARCANDO CON UNA CRUZ:



3-COMPLETA JUGANDO LAS PALABRAS DENTRO DE CADA CUADRO.



4-CON AYUDA DE MAMÁ, RECORTA O DIBUJA PLANTITAS QUE CONOZCAS Y AGREGA AL ÁLBUM QUE DISEÑASTE



.....

TÍTULO DE LA PROPUESTA: **“RECONOZCO DERECHA E IZQUIERDA  
DE MI CUERPO”**



**ACTIVIDADES DE FORTALECIMIENTO:**

1-OBSERVA TU CUERPO Y REALIZA LOS EJERCICIOS:

- ◆ LEVANTA TU MANO IZQUIERDA Y SALUDA
- ◆ SALTA CON EL PIE DERECHO
- ◆ MUEVE EL CODO DERECHO

2-UNE CADA PARTE DEL CUERPO CON EL PUNTO  
QUE CORRESPONDA:



3-JUAN ESTÁ JUGANDO A CONOCER SUS LADOS HÁBILES ¿PUEDES AYUDARLE A  
SEÑALAR CADA UNO DE ELLOS? IMITA TÚ TAMBIÉN.



4-TENIENDO EN CUENTA LO APRENDIDO EN EDUC. FÍSICA, PRESTA ATENCIÓN AL  
PEGAR LAS FIGURITAS DE TU ÁLBUM.

5-CON AYUDA DE MAMÁ, BUSCA UNA FOTO TUYA DE CUERPO ENTERO Y SEÑALA  
LAS PARTES. PEGA LA MISMA EN EL ÁLBUM.

.....

**DIRECTORA: NANCY B. LOVUOLO**

**VICEDIRECTORA: CELIA E. MATUS**