



---

CUE700033400 E.E.E. Luis Braille Sección Estimulación Visual

Guía N°8

Sección: Inclusión de Alumnos de Baja Visión, Nivel Inicial, Primario y Secundario.

Turno: Mañana

Docente: Agüero Romina

Área Curricular: Estimulación Visual

Contenidos:

- ✚ Funciones visuales-Coordinación Viso motora
- ✚ Funciones visuales- Memoria Visual.
- ✚ Funciones visuales- Agudeza Visual.
- ✚ Funciones visuales de Percepción.

Título: "Volvemos con muchas ganas de trabajar"


Actividades Generales

Continuamos con nuestra propuesta pedagógica en la cual realizaremos ejercicios de estimulación visual con materiales que tenemos en nuestra casa, trabajando junto a nuestras familias.

Las imágenes son solo de forma orientativa es para facilitar el trabajo

Actividad Día N°1

Parecidos y Diferentes. Completa estos sapitos hermanos agregándoles manchas, pestañas y colores diferentes para que su mamá no los confunda.



Docente: Agüero Romina

Directivo: Pelletant Marisa










### Actividad Día N°2

Caminitos: Puedes realizar el camino en bolsa s siploc o en folios, marcarlo con ayuda de un marcador indeleble o lapicera, luego pégalo a la mesa para una mejor manipulación NO TE OLVIDES DE COLOCARLE A DENTRO UNA BALITA O PELOTITA DE PAPEL! A seguir el recorrido.



### Actividad Día N°3

¡A jugar ordenamos las silabas y formamos palabras puedes ayudarte con las imágenes!

5 BA NA CA CO JO NE GA CHU LE BA NA LLE 	6 SA RI SON MEN TOR TA FA RA JI LLE GA TAS 	7 TA PA TAS FRES CO RE DI MÉ CO MAR LLO TI 
9 CU LLO CHI PI TA RA GUI RRA TA RA CO ZÓN 	10 CE PRIN SA JA RE O ES LLA TRE MAL QUI ES 	11 FAN MA TAS LLA TE BO ÑA RA A PAL RA ME 
LLE NA BA JA BE A RA A NA CO LE CHA 	TA RRA GUI CO ES BA ES LLA TE FA GI RA 	NA ZA MAN RA KA TE A KO LA RAN JA NA 

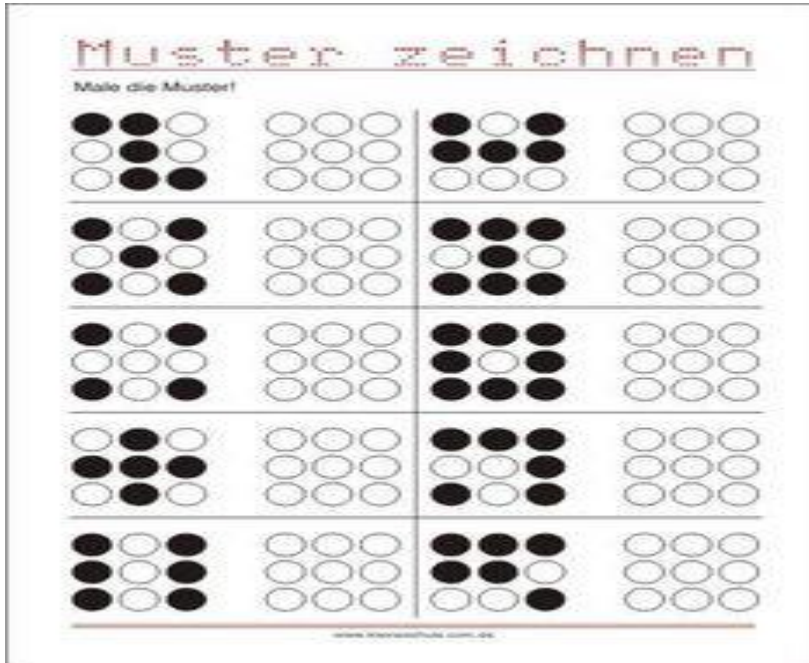
Docente: Agüero Romina

Directivo: Pelletant Marisa



Actividad Día N°6

Reproduce los puntos siguiendo su referencia.



Actividad Día N°7

Modelos para favorecer la memoria visual.

Con elementos que tengas en casa: papel, lana, marcadores, tijera con cuidado practicamos diversos cortes.



Docente: Agüero Romina

Directivo: Pelletant Marisa



## Actividad Día N°10

### ¡Jugamos con nuestras emociones!

Te invito a que junto descubras tus emociones realizaremos una carita con cartón, papel de colores y mariposas para poder girar y realizar movimientos puedes colocarles lo que tengas en tu armario Deja volar tu imaginación.



Docente: Agüero Romina

Directivo: Pelletant Marisa