

Guía Pedagógica N° 7

Escuela: EPET N°5

Nivel: Secundario Básico

Área Curricular: Lengua Extranjera Inglés

Curso: Segundo

Divisiones: 1°, 2° y 3°

Turnos: Mañana y Tarde

Docentes y correos de contacto:

- | | | |
|----------------------|---------|----------------------------|
| - Rocio Navarro | (2° 3°) | rocibel2424@gmail.com |
| - Claudio Piacentini | (2° 1°) | englishepet5@gmail.com |
| - Marcelo Salinas | (2° 2°) | marcejosalinas@hotmail.com |
- / WhatsApp: 2644994628

Título de la Propuesta: Partes de la casa

Objetivos:

- ✓ Expresar oralmente y por escrito el vocabulario dado.
- ✓ Ejercitarse de forma escrita y visual.

Contenidos: Preposiciones de lugar (revision). **Vocabulario:** Partes de la casa

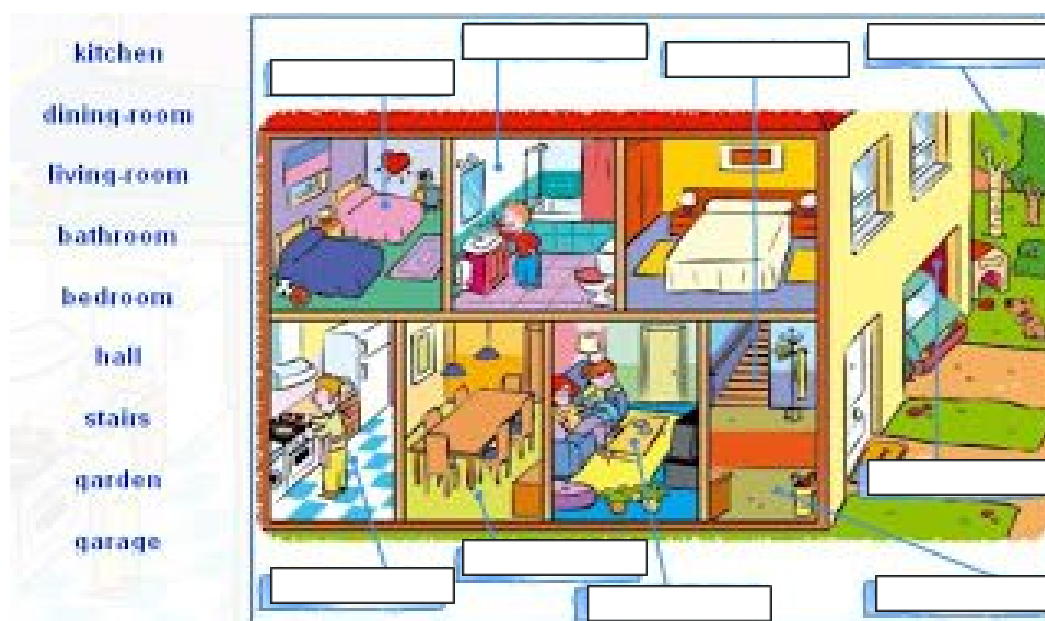
Estimados padres y alumno, este trabajo está basado en un nuevo vocabulario muy importante por el uso cotidiano que le damos, y así mismo, revisaremos lo visto en la guía anterior. Para realizarlo tendrás un tiempo aproximado de dos semanas y luego deberás presentar la resolución de las actividades en forma escrita para tu seguimiento **hasta el 18 de Septiembre**. Estos contenidos son parte del programa del presente ciclo lectivo, y por ende, serán evaluados oportunamente.

Todas aquellas palabras nuevas para ti, figuran a fin de que enriquezcas tu vocabulario de inglés, y además, realices el proceso de búsqueda en diccionarios, web o alguna aplicación de traducción que prefieras.

Your teacher!!

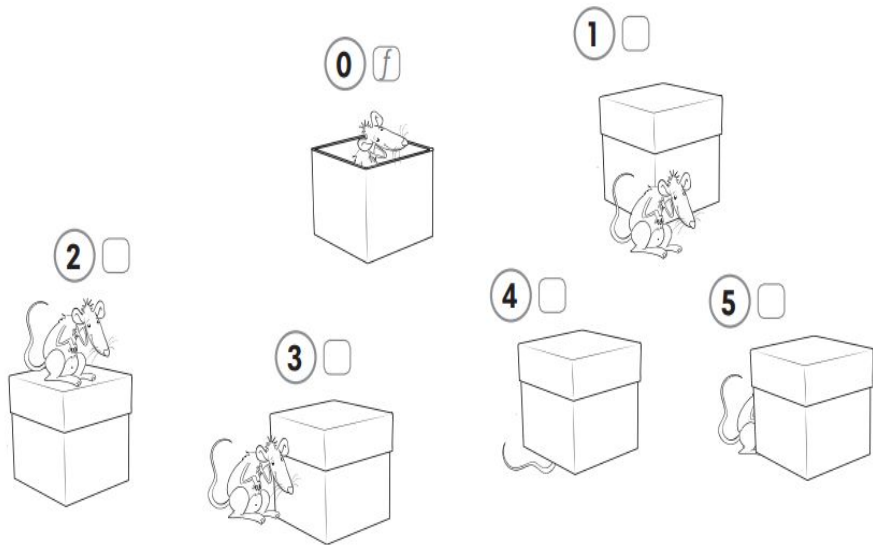
VOCABULARY: PARTS OF THE HOUSE**ACTIVITIES**

1- Write the names of the parts of the house. *Escriba los nombres de las partes de la casa.*


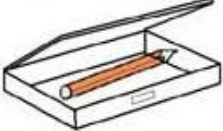





2- Where is the rat? Match 1-5 to a-f. ¿Dónde está la rata? Une 1-5 con a-f


- a It's on the box.
- b It's in front of the box.
- c It's behind the box.
- d It's next to the box.
- e It's under the box.
- f It's in the box.



3- Complete: in, on, under

1.  The book is _____ the table.
2.  The pencil is _____ the pencil case.
3.  The duster is _____ the chair.
4.  The book is _____ the chair
5.  The globe is _____ the chair

4- Read the descriptions and circle the correct option. *Lee las descripciones y encierra con un círculo la opción correcta*



Director: Raúl, Lopez

Vicedirector: Pedro Gonzalez.

Teachers: Rocio Navarro, Claudio Piacentini, Marcelo Salinas