

GUÍA PEDAGÓGICA N° 21 DE RETROALIMENTACIÓN

Escuela: Antenor Flores Vidal

C.U.E.: 7000093-00

Docente: Gabriel Páez

Grado: 1° Primer Ciclo Nivel Primario

Turno: Único

Áreas: Lengua y Ciencias Naturales

Título de la propuesta: "Nuestras Tradiciones"

Contenidos:

Lengua:

- Comprensión lectora
- El abecedario (reconocimiento, sonido y aplicación).
- Lectura y escritura de letras, sílabas, palabras y breves textos.



Ciencias Naturales:

- Seres vivos y no vivos.
- Ciclo de vida animal y vegetal.
- Diversidad vegetal y animal (características).
- Cuerpo humano (características).
- Salud (alimentos saludables y no saludables).

Indicadores de evaluación para la nivelación:

- Comprende el texto expresado en forma oral por un adulto.
- Respeta correspondencias entre sonidos y letras.
- Identifica palabras
- Lee y escribe letras, palabras y breves textos.
- Identifica diversidad de seres vivos.
- Organiza ciclo de vida animal y vegetal.
- Identifica animales vivíparos y ovíparos.
- Reconoce las partes del cuerpo humano.
- Distingue alimentos saludables y no saludables.

DESAFÍO: Elaborar un friso con dibujos que representen la vestimenta costumbres y comidas del pasado y el presente.

Buscar información sobre vestimenta y comidas del pasado.

Dibujar en cartulina, papel, cartón o en donde quieras la vestimenta y comidas, del pasado y actuales. Puedes utilizar diversos materiales para adornar los dibujos como: papel picado, semillas, fideos, etc.

Finalmente escribe sus nombres y saca una foto de lo realizado para constancia.

ACTIVIDADES:

1 – ESCUCHA EL SIGUIENTE TEXTO:

DE FIESTA

EL AÑO PASADO BETO, SU HERMANA RITA Y SUS PADRES FUERON A LA PLAZA A DISFRUTAR DE LA FIESTA DE LA TRADICIÓN. SE UBICARON CERCA DEL ESCENARIO PARA VER BIEN LOS DISTINTOS ESPECTÁCULOS.

SU PAPÁ LLAMÓ AL MOZO PARA PEDIR ALGO QUE COMER Y BEBER .SU PAPÁ PIDIÓ UN VINO, BETO UNA GASEOSA, RITA Y SU MAMÁ UN JUGO NATURAL. PARA COMER PIDIERON EMPANADAS Y UNAS HAMBURGUESAS.

LA PASARON MUY BIEN, EN ESPECIAL, CUANDO PASÓ EL DESFILE DE GAUCHOS QUE REPRESENTABAN A TODAS LAS LOCALIDADES DEL DEPARTAMENTO.

2 – RESPONDE PINTANDO LO CORRECTO.

↗ ¿CÓMO ESTABA COMPUESTA LA FAMILIA?




↗ ¿QUÉ FIESTA FUERON A VER?



¿QUÉ PIDIERON PARA BEBER Y COMER?



¿EL DESFILE DE QUÉ LES GUSTO MÁS?



3 – ORDENA ESTAS CONSONANTES DE ACUERDO A SU UBICACIÓN EN EL ABECEDARIO:

M L L Z D T Y P N S B L R F

.....

4 – ESCRIBE DEBAJO EL NOMBRE DE...





5 – LEE Y UNE.

MANO



RUEDA



LUNA



MATE



POLLO



6 – LEE LAS SÍLABAS, ORDENA Y FORMA LAS PALABRAS.

YA PA SO

LO PE TA

MO DA NE

.....

TO PO LLI

BE NU

ES FA TU

7 - LEE ESTAS ORACIONES Y DIBUJA LO QUE DICE.

MAMI Y PAPI TOMAN MATE.

BENITO SALE A LA RUTA SOLO.

SARITA TIENE UN RAMO DE ROSAS.

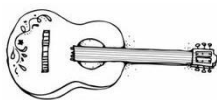
ROMINA SUBE A LA MESA.

8 – OBSERVA LA IMAGEN Y ESCRIBE AL LADO ALGO REFERIDO A ELLA.




Four sets of horizontal dashed lines for writing.

9 – RODEA DE COLOR VERDE LOS SERES VIVOS Y DE ROJO LOS NO VIVOS.



10 – ENUMERA LOS CICLOS DE VIDA VEGETAL Y ANIMAL.



11- LEE, DIBUJA Y ESCRIBE EL NOMBRE DE...

UN ÁRBOL



UN ARBUSTO



UNA HIERBA



12 – CON AYUDA, LEE Y COMPLETA LAS ORACIONES CON ESTAS PALABRAS:

LECHE - HUEVO - VIENTRE

LOS ANIMALES VIVÍPAROS NACEN DEL.....MATERNO.

LOS OVÍPAROS NACEN DE.....


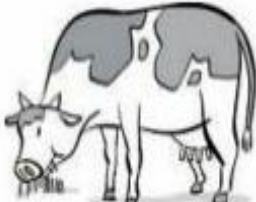

LOS ANIMALES VIVÍPAROS AL NACER SE ALIMENTAN DE.....

UNE SEGÚN CORRESPONDA.

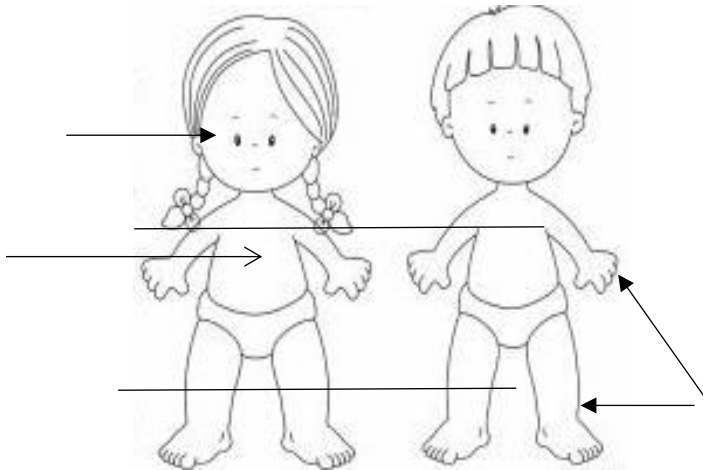
		
		

13 – LEE Y UNE.

		
---	---	--

		
---	---	---

14 – COLOCA EL NOMBRE DE CADA PARTE.



“DE VUELTA AL TEXTO”

7_ DIBUJA DONDE CORRESPONDA EL ALIMENTO Y BEBIDA SALUDABLE Y NO SALUDABLE QUE CONSUMIERON ESA NOCHE EN LA FIESTA.

BEBIDAS Y COMIDAS SALUDABLES	BEBIDAS Y COMIDAS NO SALUDABLES

DIRECTORA: JAQUELINA VILLALBA