

E.E.E. Hospitalaria y Domiciliaria Dr. Guillermo Rawson Anexo Dr. Marcial Quiroga- Primer Grado especial - Áreas: Lengua – Ciencias Naturales

Escuela: E.E.E. Hospitalaria y Domiciliaria Dr. Guillermo Rawson Anexo Dr. Marcial Quiroga

Docente: Maldonado Sofía.

Grado: 1° especial.

Turno: Tarde.

Áreas Curriculares: Lengua.

Título: ¡Cuántas palabras!

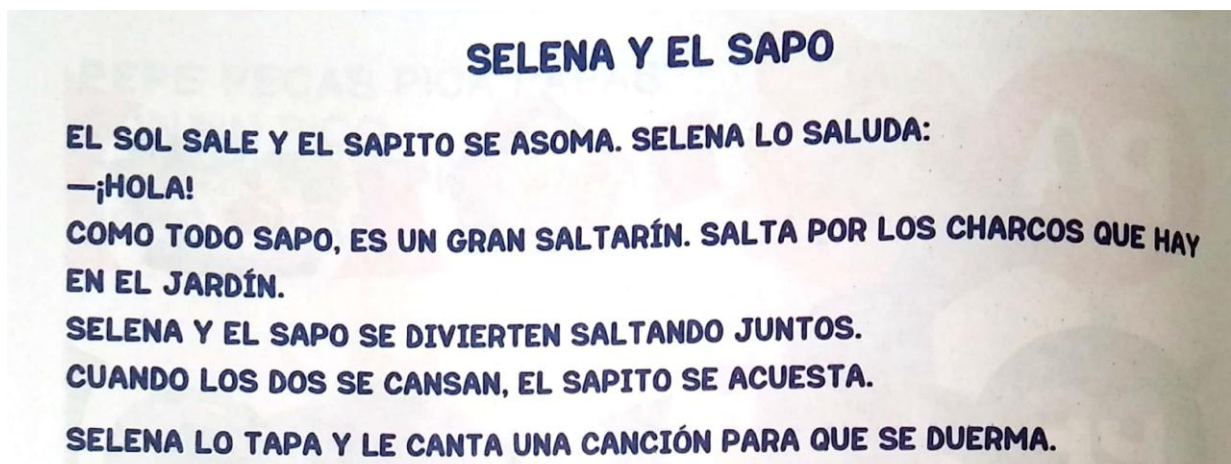
CONTENIDOS:

- Participación en conversaciones.
- La escucha comprensiva de textos leídos o expresados de forma oral o escrita por un adulto.
- Lectura, escritura de palabras y oraciones simples con apoyo gráfico.

ACTIVIDADES


DIA 1

1. ESCUCHA CON ATENCIÓN LO QUE TE LEEN Y OBSERVÁ LAS IMÁGENES. LUEGO ORDENÁ LA HISTORIA ENUMERANDO LAS VIÑETAS DEL 1 AL 4.





2. UNÍ CADA DIBUJO CON SU SÍLABA INICIAL.




3. ESCRIBÍ EN UN CUADRO 10 PALABRAS QUE EMPIECEN CON LA LETRA **S**.

DIA 2


1. MIENTRAS TE LEEN Y CON AYUDA, ESCRIBÍ LA RESPUESTA DE CADA ADIVINANZA. LUEGO BUSCA EN REVISTAS Y DIARIOS PALABRAS QUE EMPIECEN CON D Y PEGALAS EN TU CUADERNO.

**NO LA DIGO EN NOCHE
PERO SÍ EN EL DÍA.
NO ESTÁ EN EL MELÓN
PERO SÍ EN LA SANDÍA.**



**TIENE SEIS CARAS CON PECAS.
LO TIRO Y LA SUERTE ES LOCA.
Y COMO DICE MI ABUELA...
¡EL QUE ME TOCA, ME TOCA!**

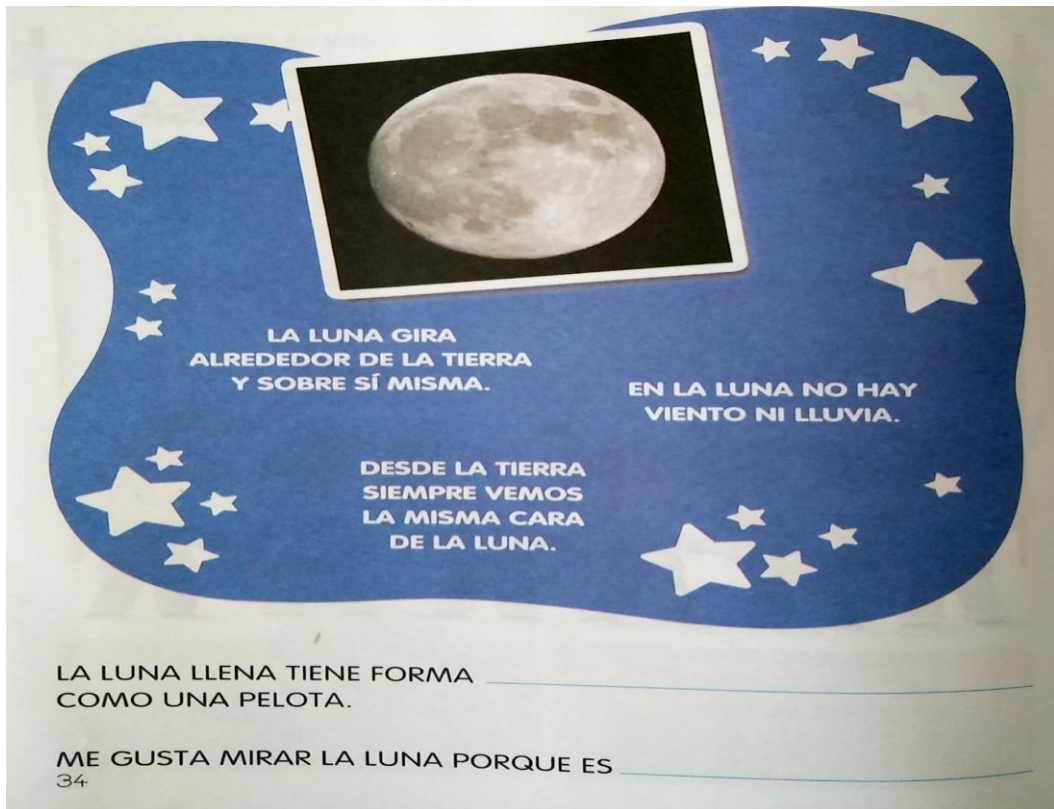
**VIENE DESPUÉS DEL UNO.
LO DECÍS ANTES DEL TRES.
SI AÚN NO LO ADIVINASTE,
¡MEJOR PENSALO OTRA VEZ!**



**JUEGA CON LAS OLAS
COMO UN BAILARÍN.
EMPIEZA CON "DEL"
Y SALTA SIN "FIN".**

32

2. ESCUCHÁ ESTAS CURIOSIDADES DE LA LUNA Y CON AYUDA COMPLETÁ LAS ORACIONES:



3. ENCIERRA CON UN CÍRCULO LOS DIBUJOS QUE EMPIEZAN CON LA LETRA L DE LUNA, LUEGO ESCRIBÍ LOS NOMBRES DE CADA DIBUJO.



DIA 3

Escuela: E.E.E. Hospitalaria y Domiciliaria Dr. Guillermo Rawson Anexo Dr. Marcial Quiroga.

Docente: Maldonado Sofía.

Grado: 1º grado especial..

Turno: Tarde.

Áreas Curriculares: Ciencias Naturales.

Título: La Planta.


CONTENIDOS:

- Ciencias Naturales: la plantas y sus partes.

ACTIVIDADES

1. ESCUCHA CON ATENCIÓN EL SIGUIENTE TEXTO QUE TE LEEN:

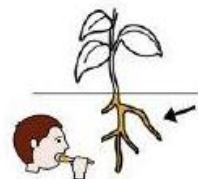
LAS PLANTAS SON SERES VIVOS, POR LO TANTO:



NACEN



CRECEN



SE ALIMENTAN




MUEREN

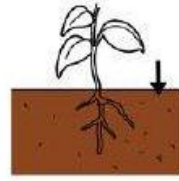
¿QUÉ NECESITAN LAS PLANTAS PARA VIVIR?



AGUA



LUZ SOLAR



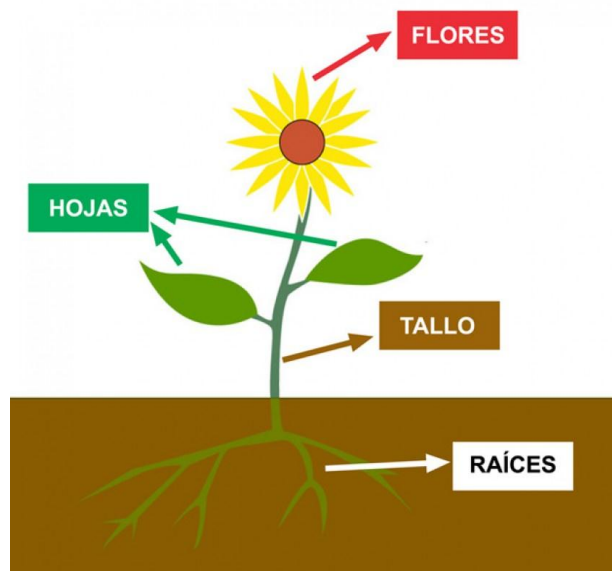
TIERRA



AIRE

SUS PARTES SON:

FLOR – HOJAS – TALLO – RAÍZ



2. DIBUJA LA SECUENCIA DE CRECIMIENTO DE UNA PLANTA.

Directora a Cargo: Profesora Buchert Carla.