

GUÍA PEDAGÓGICA N° 23 DE RETROALIMENTACIÓN – GRUPO 3

ESCUELA: JOSÉ RUDECINDO ROJO**CUE:** 700019600**DOCENTES:** MARIELA CASTAÑO, SILVINA BURGOS, GABRIELA MORALES, NANCY SÁNCHEZ, CECILIA SÁNCHEZ**GRADO:** PRIMER TRAMO UP “A, B, C” **TURNO:** TARDE**ÁREAS:** LENGUA, CIENCIAS SOCIALES, FORMACIÓN ÉTICA Y CIUDADANA, EDUCACIÓN TECNOLÓGICA.**TÍTULO DE LA PROPUESTA:** “ERES CAPAZ DE REALIZAR TODO LO QUE TE PROPONES”**CONTENIDOS****LENGUA:** LA LECTURA Y COMPRENSIÓN DE PALABRAS DE ORACIONES QUE CONFORMAN TEXTOS O FRAGMENTOS DE TEXTO CON ILUSTRACIÓN. ESCRITURA DE PALABRAS.**CIENCIAS SOCIALES:** PAISAJES RURALES Y URBANOS: CARACTERÍSTICAS.**FORMACIÓN ÉTICA Y CIUDADANA:** LAS NORMAS EN SITUACIONES CONCRETAS EN EL HOGAR Y LA ESCUELA.**EDUCACIÓN TECNOLÓGICA:** PROCESOS TECNOLÓGICOS EN LA ELABORACIÓN DE PRODUCTOS.**INDICADORES DE EVALUACIÓN PARA LA NIVELACIÓN:**

- ARMA TEXTOS SENCILLOS RESPETANDO LA CORRESPONDENCIA ENTRE FONEMAS Y GRAFEMAS.
- INTERPRETA CONSIGNAS SENCILLAS.
- DISTINGUE PAISAJES URBANOS Y RURALES.
- IDENTIFICA CONDUCTAS ADECUADA A UNA SITUACIÓN PLANTEADA.
- DIFERENCIA MATERIALES, MÁQUINAS Y HERRAMIENTAS DEL ENTORNO COTIDIANO.

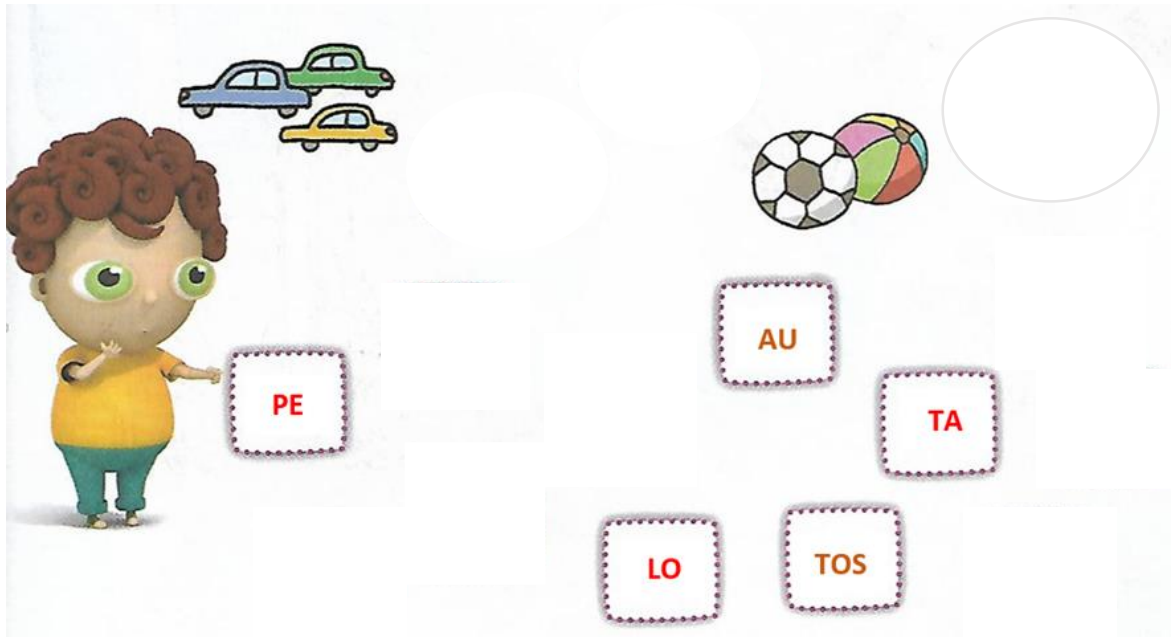
DESAFÍO:

TE PROPONGO QUE DIBUJES LA VIDRIERA CON TODOS LOS PRECIOS Y LOS NOMBRES DE LOS JUGUETES. AGREGA TAMBIÉN EL QUE CONSTRUYAS EN EDUCACIÓN TECNOLÓGICA Y ENVÍA UNA FOTO A TU SEÑORITA.

ACTIVIDADES:**DÍA 1** **ÁREA:** LENGUA

1-UNE LAS FICHAS PARA FORMAR EL NOMBRE DE LOS JUGUETES, ¡LOS COLORES TE AYUDAN!

DOCENTES RESPONSABLES: PROFESORAS MARIELA CASTAÑO, SILVINA BURGOS, GABRIELA MORALES, NANCY SÁNCHEZ Y CECILIA SÁNCHEZ.





2-REALIZA UNA LISTA CON LAS PALABRAS QUE SE FORMARON Y LÉELA.

3-ESCRIBE LOS CARTELES PARA DOS JUGUETES DE LA VIDRIERA.

DÍA 2 ÁREA: **CIENCIAS SOCIALES**


1-OBSERVA LAS IMÁGENES. ¿HAY ALGUNA JUGUETERÍA? ¿DÓNDE CREES QUE LA ENCONTRARÍAS, EN EL CAMPO O EN LA CIUDAD?



2-COLOREA LAS IMÁGENES Y ESCRIBE SI PERTENECEN AL **CAMPO** O A LA **CIUDAD**.

DÍA 3 ÁREA: **FORMACIÓN ÉTICA Y CIUDADANA**

1-LOS JUGUETES SON UN BUEN MOTIVO PARA COMPARTIR CON NUESTRA FAMILIA Y AMIGOS. OBSERVA LAS IMÁGENES Y PINTA LAS IMÁGENES QUE MUESTRAN LA FORMA ADECUADA DE COMPORTARSE.



DÍA 4 **ÁREA: EDUCACIÓN TECNOLÓGICA**

1-TE PROONGO QUE, UTILIZANDO LA CREATIVIDAD, EL INGENIO Y MATERIALES DESCARTABLES QUE TENGAN EN CASA (CARTÓN, PAPELES DE COLOR, TELAS, LANA, TAPITAS, LATAS, BOTELLAS ETC.) CONSTRUYAS UN JUGUETE A ELECCIÓN PARA AGREGAR A LA VIDRIERA DE LA JUGUETERÍA.

2-COMPLETA EL CUADRO TENIENDO EN CUENTA EL JUGUETE FABRICADO.

JUGUETE FABRICADO	
HERRAMIENTAS UTILIZADAS EN SU FABRICACIÓN	
MATERIALES UTILIZADOS	

EQUIPO DE CONDUCCIÓN:

DIRECTORA: PROFESORA SANDRA VERA

VICEDIRECTORA: PROFESORA ANGELINA MORENO