

ESCUELA: EPET N°4

DOCENTE: **Lic. Sonia Fernández**

CURSO: 7° Año

DIVISION/ES: 2°

CICLO: 2020

TURNO: Mañana y Tarde

ÁREA CURRICULAR: Prácticas Profesionalizantes.

TÍTULO DE LA PROPUESTA: Guía Evaluativa: Proyecto Simulador para ensamblado de PC

GUÍA EVALUATIVA N°11

Exposición y Defensa

Para poder realizar esta exposición evaluativa deberán tener todas las guías entregadas y corregidas.

Forma de trabajo:

- ✚ La defensa final, será vía online pudiendo emplear pizarra, láminas, esquemas, videos, Power point, Prezi.
- ✚ La exposición final deberá ser realizada por video conferencia empleando Google meet, por grupos de trabajo.
- ✚ Se solicita la autorización por parte del alumno, para que el docente saque fotos y grabe la exposición. Se enviará el formulario correspondiente.
- ✚ Cada grupo realizará su exposición como fue acordado previamente.
- ✚ Cada exposición durará **no más de 20 minutos en total** y el docente realizará preguntas y su devolución.
- ✚ Todos los integrantes del equipo de trabajo deben participar y poder responder todas las preguntas.
- ✚ Se presentará un informe final del proceso de elaboración del código de la aplicación web.

Prof: Lic. Sonia Fernandez

Criterios Evaluativos

Para el informe

- ✚ Cantidad mínima de paginas 5.

a-Se realizará en tamaño A4; letra Arial 11; interlineado 1,15; todo el texto justificado y deberá pasar el corrector ortográfico; Contar con número de página al pie y encabezado donde deberá constar Nombre del proyecto y de los integrantes, formato acorde al cuerpo del documento.

b-La carátula puede tener imágenes, debe tener nombre de la escuela, del proyecto, integrantes, curso y año. No debe estar numerada al pie.

c-A partir de la segunda hoja

Introducción del informe

- ✚ Presentación del tema tratado
- ✚ Propósito del trabajo
- ✚ Personas involucradas en el trabajo y su rol

Texto del informe

- ✚ Tecnologías usadas (editor de texto, JavaScrip, JQuery donde lo aplicaron, aplicaciones web)
- ✚ Posibles dificultades encontradas
- ✚ Propuestas para el futuro

d-En la última hoja: **Bibliografía. Conclusiones**

- ✚ Fecha de presentación del informe: 6/11 hasta las 19 hs al correo de la profesora.






Curso 7° 2°: Lic. Sonia Fernandez sonimargafer@gmail.com

Para la Exposición.




- ✚ Uso de vocabulario técnico. Claridad en la exposición oral de cada integrante.
- ✚ Uso de recursos informáticos.
- ✚ Trabajo en Equipo.
- ✚ Justificación de cada respuesta.
- ✚ Utilizar el tiempo acordado adecuadamente.
- ✚ Respeto entre pares.
- ✚ Responsabilidad

Prof: Lic. Sonia Fernandez

Para el Código

-  Código ordenado y claro
-  Correcto Uso de Bootstrap
-  Explicación del armado de arreglos, acumulador en forma clara y sencilla.

Visualización de la Pagina

-  Apariencia de la página (colores, fuente , imágenes)
-  Diseño (organización de gráficos, grillas, etc)
-  Contenido (explicación breve y entendible para los usuarios)

Fecha de Exposición: Serán los días 9/11 y 10/11, el horario y orden se acordara con la docente.

Observacion:: Ante cualquier duda o consulta del trabajo a realizar comunicarse con su docente.

Directora: Lic. Claudia Roldán.

Prof: Lic. Sonia Fernandez