

SECCION: Pre-Taller A. Artesanías

AREAS INTEGRADAS

DOCENTES: ORTEGA, EUGENIA- GONZALEZ, ROMINA

TURNO MAÑANA

TITULO: "PROYECTO ECOLÓGICO"

CONTENIDOS:

LAS ESTACIONES: EL OTOÑO

EL CALENDARIO

HABILIDADES PARA EL TRABAJO EXPERIMENTAL – RECICLADO DE PAPEL

♥ ACTIVIDAD 1

LEEMOS EN FAMILIA LA SIGUIENTE POESIA



CONVERSAMOS ACERCA DE ESTÁ ESTACIÓN E IDENTIFICAMOS EN EL CALENDARIO DEL CUADERNO CON COLOR LOS DIAS DE OTOÑO

 Abril 2020						
Domingo	Lunes	Martes	Miércoles	Jueves	Viernes	Sábado
			1	2	3	4
				Día del Veterano y de los Caídos en la Guerra de Malvinas		
5	6	7	8	9	10	11
				Jueves Santo	Viernes Santo	
12	13	14	15	16	17	18
Pascua						
19	20	21	22	23	24	25
26	27	28	29	30		
©MichelZbinden.com						
 Calendarios Michel Zbinden / Argentina						

PODES HACERLO EN UNA HOJA GRANDE Y PONERLO EN LA HELADERA.

MARCA CON ROJO LOS SABADOS, DOMINGOS, FERIADOS Y SEMANA SANTA.

VAS TACHANDO LOS DÍAS DE ABRIL QUE VAN PASANDO.

♥ ACTIVIDAD 2 “RECICLADO DE PAPEL”

REFLEXIONAMOS:

LLAMAMOS RESIDUOS A AQUELLOS PRODUCTOS QUE YA HEMOS UTILIZADO Y HAN DEJADO DE TENER VALOR PARA NOSOTROS. EL PAPEL ES UNO DE LOS RESIDUOS MAS HABITUALES QUE PUEDE SER RECUPERADO Y RECICLADO.

ES NECESARIO TOMAR CONCIENCIA QUE PARA HACER PAPEL SE UTILIZA UNA FIBRA VEGETAL PROCEDENTE DE LOS ARBOLES, AGUA Y MUCHA ENERGIA.

- ♥ LEEMOS ATENTAMENTE Y COMENZAMOS CON LA ELABORACION .EN EL CASO QUE DESEES PUEDES VER EL SIGUIENTE VIDEO EXPLICATIVO https://www.youtube.com/watch?time_continue=25&v=iDEKBhP5GgQ&feature=emb_logo
https://www.youtube.com/watch?v=WeITQqjGRul&feature=emb_logo

- . MÉTODO - Cortamos los papeles en pedazos chiquitos utilizando tijeras. O las manos
- Los ponemos en un fuentón con agua y lo dejamos un día.
- Continuamos con el reciclado:
- Colamos el papel hasta escurrir toda el agua.
 - Frotamos el papel con las manos para que quede más molido
 - Lo colocamos sobre una bandeja y lo aplanamos lo mejor posible.
 - Lo dejamos secar al descubierto por uno o más días.

VARIANTES:

CUANDO YA ESTE LA PULPA AGREGARLE COLORANTE, ELEMENTOS DECORATIVOS COMO FLORES SECAS, PAPEL PICADO, HILOS DE COLORES, CRAYONES RAYADOS, ETC

♥ ACTIVIDAD 3 « REALIZAMOS UNA ARTESANIA »

- ❖ EN FAMILIA PENSAMOS Y ESCRIBIMOS UN MENSAJE DE ALIENTO.
- ❖ PODES ESCRIBIR PALABRAS AMOROSAS PARA TUS FAMILIARES.
- ❖ SI TENES LUGAR EN EL JARDÍN DE CASA, ADORNÁ ALGUN SECTOR.
- ❖ INVENTATE UN MOVIL COLGANTE.



¡NO OLVIDES SEGUIR CUIDANDOTE!

¡MANTEN LA ALEGRÍA DE ESTAR EN FAMILIA!

¡DISFRUTA DE ACTIVIDADES DIVERTIDAS!



Área Curricular: Computación

Docente: Gutierrez Vanina

Actividades:

1. Uso del teclado:

El **Teclado** es un conjunto de teclas con letras, números y otros caracteres. Usar el teclado correctamente juega un papel muy importante. Practicamos en casa



MANO IZQUIERDA

MANO DERECHA

AREA: EDUCACION FISICA Profe Luciana Puiggros

ACTIVIDAD:

Colocar en el piso botellas (5) de plástico u otro objeto que no se rompa. Ponerlos a una distancia considerada uno de otro, deben estar colocados a lo largo para realizar la actividad.

Pasar trotando haciendo zigzag sobre cada botella, luego pasar apoyando pies y manos, saltando con un solo pi, saltando con los dos pies juntos, luego pasar entre las botellas pateando una pelota de cualquier tamaño, sin tirar las botellas.



Educación Musical

Docente: Andréa Vanina Yañez



Tema: El Sonido

.Con ayuda de tu familia realiza la siguiente actividad

Nombre _____





El sonido

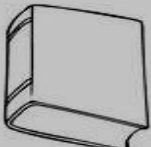






El sonido es una forma de energía que se produce cuando un objeto vibra. Puede propagarse a través del aire, el agua y los sólidos. El sonido viaja mucho más despacio que la luz, en línea recta y en todas direcciones.





Según su intensidad, los sonidos pueden ser fuertes o suaves. Según su tono, los sonidos pueden ser graves o agudos. Por ejemplo, el rugido de un león es fuerte y grave, y el canto de un pájaro es suave y agudo.

1. Colorea los objetos que pueden producir sonido.

2. ¿Qué tipo de sonidos producen? Completa la tabla

	fuerte	suave	grave	agudo
				
				
				
				

© Bilingual Planet

Directora : Analia Aracena