

GUÍA PEDAGÓGICA N° 7

Escuela: **E.P.E.T. N° 1 de Jáchal.**

Nivel: **Secundario**

Ciclo: **Primer**

Año: **3°**

División/es: **1°, 2° y 3°**

Turno: **Mañana/Tarde/Vespertino**

Área Curricular: **Dibujo Técnico III**

Profesores: **Barboza, Matías. (264 7408990)**

Diaz, Carlos. (264 4453161)

Martinez, Sebastián. (264-4587815)

Fecha de Presentación: **el 23 de septiembre del 2020**

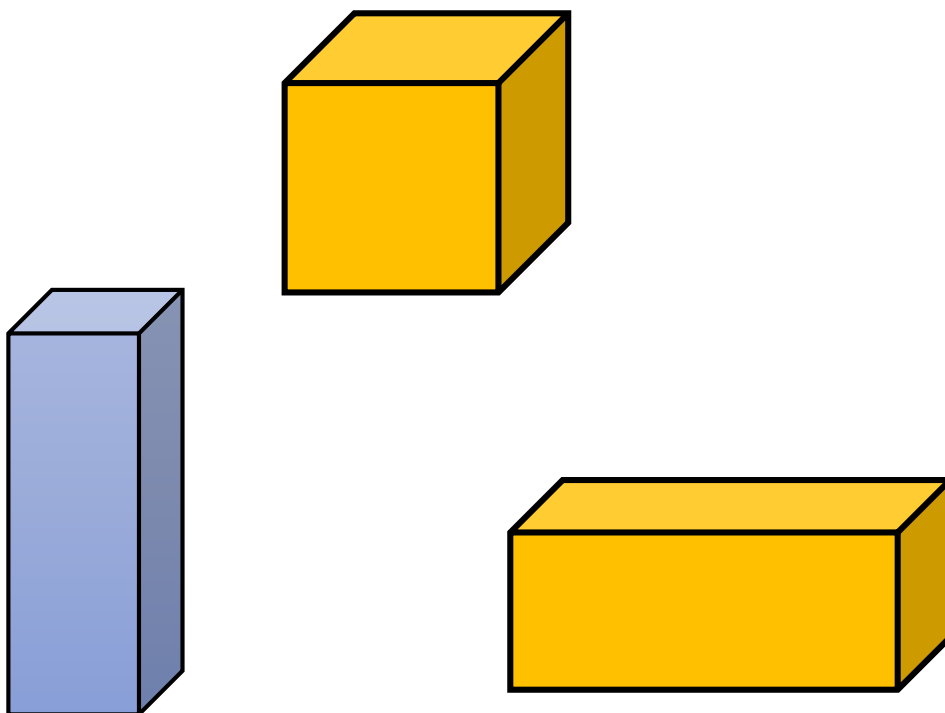
Tema: **“Perspectiva Caballera – parte 2”**

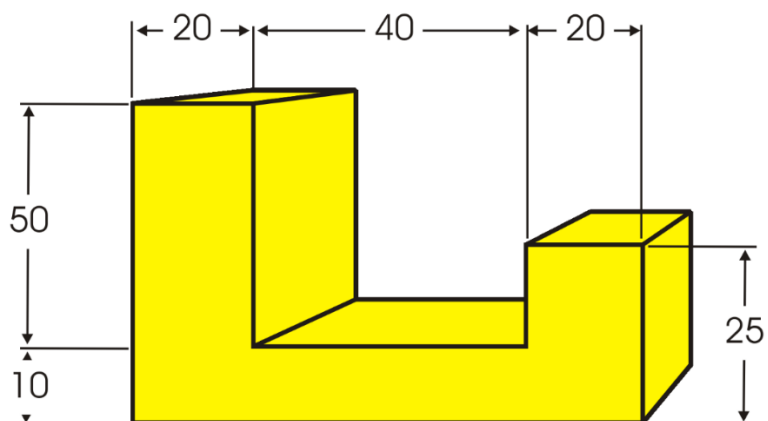
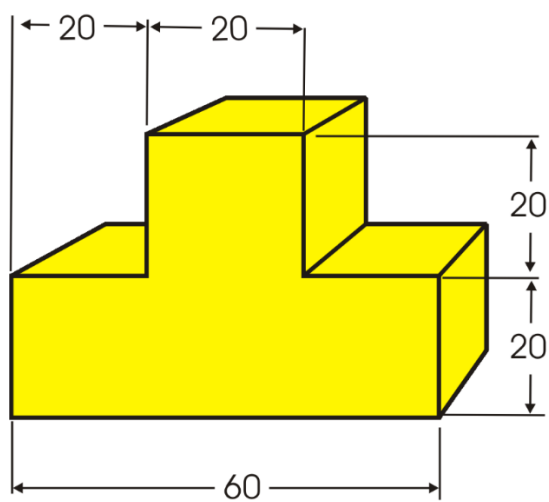
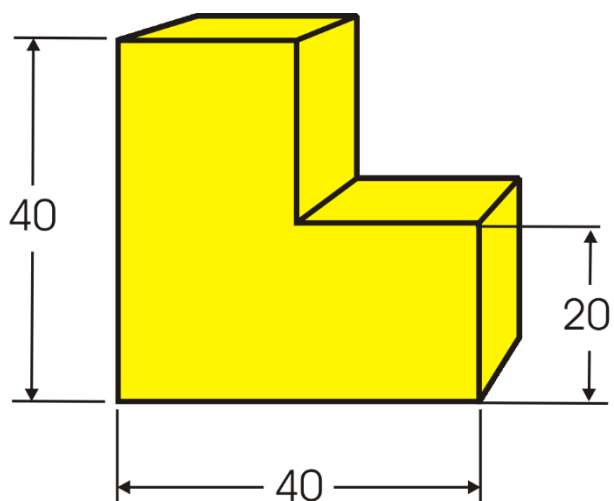
Contenidos y propósito a trabajar: **Proyecciones graficas. Perspectiva Caballera. Norma IRAM 4540.**

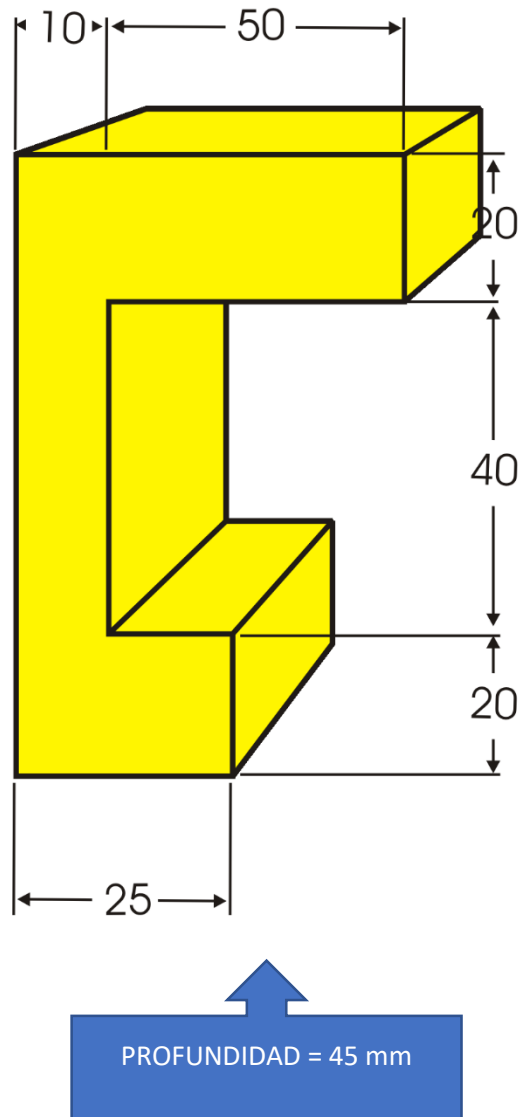
Actividades

1 – En esta actividad realizaremos las mismas figuras que utilizamos en la guía anterior siempre utilizando “perspectiva caballera”, pero ahora tendremos en cuenta las siguientes pautas:

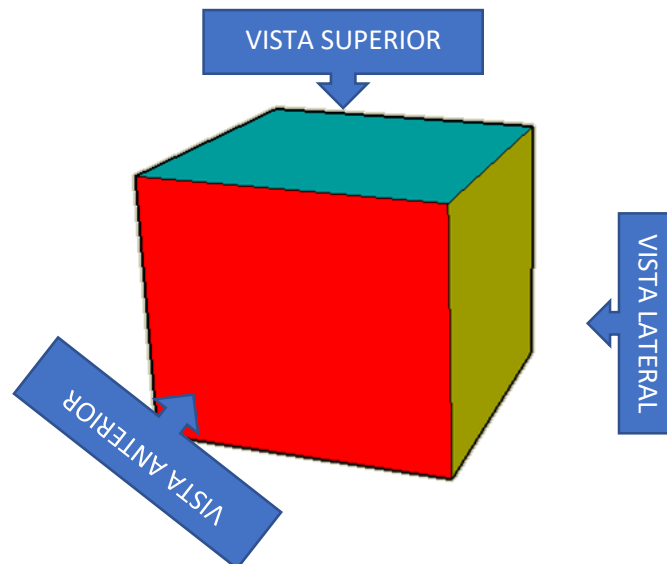
1. Utilizar las mismas dimensiones que utilizaste en la guía anterior.
2. Utilizar hoja blanca. (no cuadriculada ni rallada)

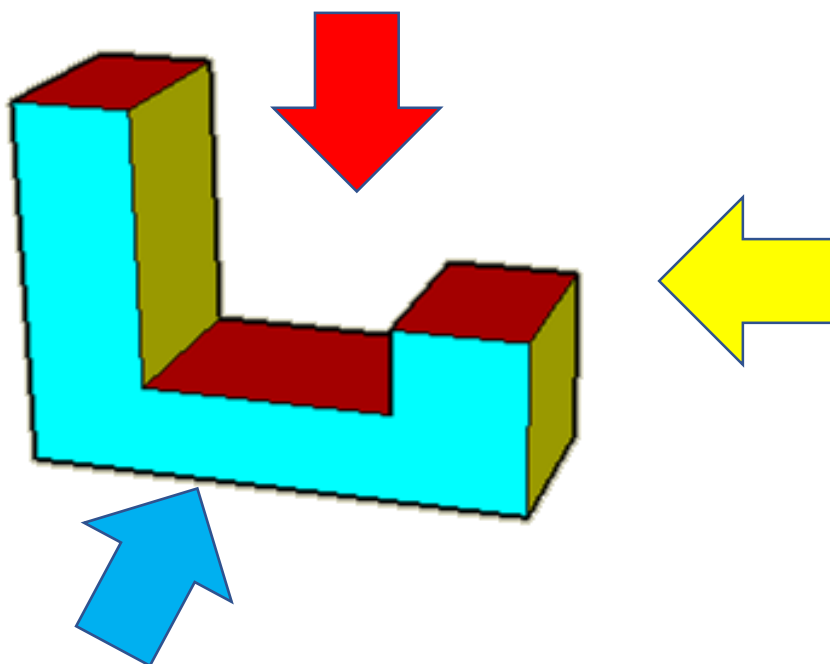






2 – A continuación tomaremos 3 lápices de diferentes colores (preferentemente amarillo, celeste y rojo), y con cada uno pintaremos las tres caras o perspectivas de cada figura. Podrás ver que las tres caras representan las vistas fundamentales.





Equipo de conducción:

- Directora: Prof. Nancy M. Heredia.
- Vicedirector: Prof. Rodolfo A. Reiloba.
- Regente: Prof. Iris B. Gómez.