

Escuela: E.E.E. Hospitalaria y Domiciliaria Dr. Guillermo Rawson Anexo Dr. Marcial Quiroga

Docente: Prof. Laura Graciela Castro

Grado: Todos los niveles, Ciclo Básico

Turno: Mañana y Tarde

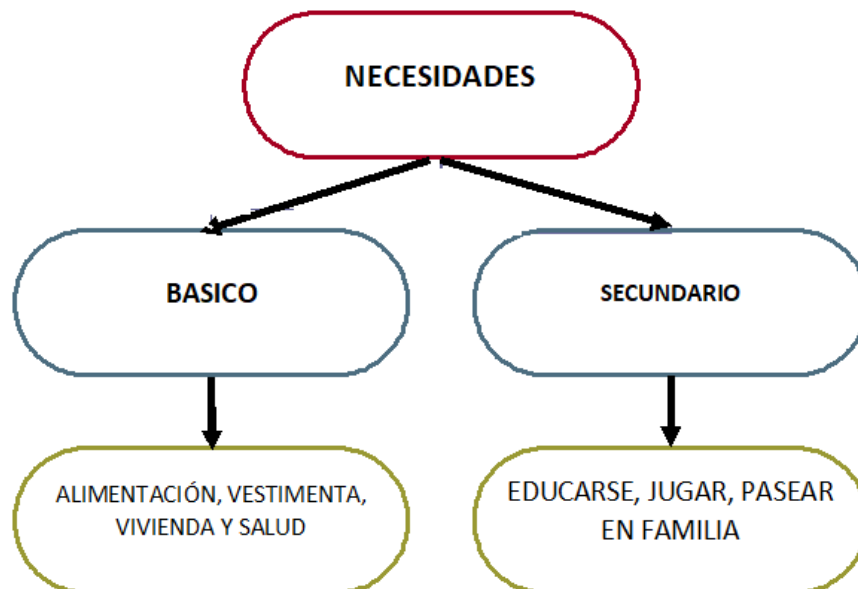
Área Curricular: Tecnología

Título de la propuesta:

**GRADO: 1°**

### TIPO DE NECESIDADES

“CUANDO NOS FALTAN LAS COSAS IMPORTANTES” TENEMOS NECESIDADES



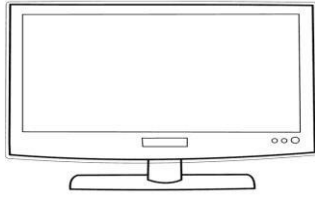
1- RECORTAMOS Y PEGAMOS EN EL LUGAR QUE CORRESPONDA.

2- TRABAJAMOS CON EL RECORTABLE.

**NECESIDADES  
BASICAS**

**NECESIDADES  
SECUNDARIAS**


EL RECORTABLE



**GRADO: 2° Y 3°**

**LAS MATERIAS PRIMAS SE OBTIENEN DE LA NATURALEZA.**

- 1- **RODEAMOS CON COLOR NARANJA LAS MATERIAS PRIMAS QUE NOS DA LA NATURALEZA.**



- 2- **ESCRIBIMOS EL NOMBRE DE ALGUNAS MATERIAS PRIMAS.**

- 3- **PINTAMOS EL DIBUJO.**

.....  
.....

**GRADO: 4° ,5 Y 6°**


### **CICLO DE VIDA DE LOS PRODUCTOS**

Los productos tienen un ciclo de vida. Este ciclo comienza cuando son elaborados en la fábrica y luego transportados hasta los consumidores.

Pero es posible en otros casos reutilizarlos o reciclarlos como materia prima para elaborar los productos



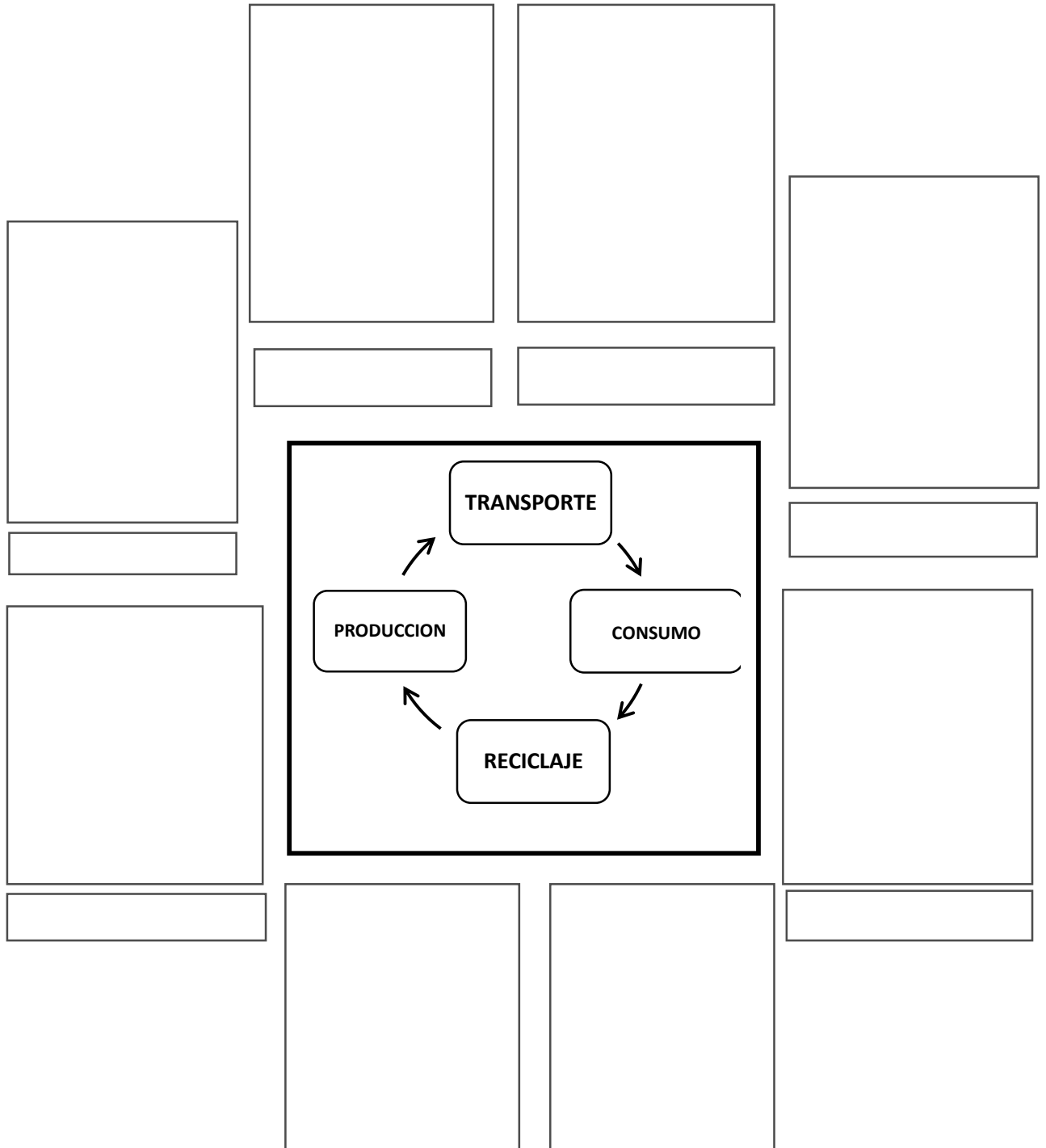
1- RECORTA LAS FIGURAS Y PEGALAS EN LA SIGUIENTE PÁGINA, DONDE NOS MUESTRA EL PROCESO DE ELABORACIÓN DE LA LECHE.



2- ORDENA LA SECUENCIA PRODUCTIVA

3- NOMBRA LAS ESTAPAS DE FORMA ORDENADA.

## ELABORACION DE LA LECHE



Directora: Prof. Buchert Carla Erica