

Escuela: Obispo Zapata- Música – Agropecuaria – Plástica – Educación Física

GUIA PEDAGÓGICA N°: 23 DE RETROALIMENTACIÓN

Grupo: 1

Escuela: Obispo Zapata

CUE: 7000190-00

Docentes: Arce Analía, Romero Silvina, Santander Yohana, Luna Celeste

Grado: 3ª

Turno: Jornada Completa

Áreas Curriculares: Música – Agropecuaria – Plástica – Educación Física.

Título de la propuesta:

Contenido:

Música: Valorar la música y su importancia en la sociedad y en la vida de las personas.

Agropecuaria: Abono Orgánico.

Plástica: Composición: La imagen bidimensional, registros lineales con distinta finalidad. Relaciones compositivas en el espacio. Color: Primarios, secundarios y mezcla.

Educación Física: Elaboración y puesta en práctica de respuestas motrices que involucren las habilidades motoras básicas locomotivas.

Indicadores de evaluación para la nivelación:

Agropecuaria: Ubicar la frase correcta. Identificar las hortalizas que se producen en la huerta.

Música: Interpreta con seguridad acciones sucesivas en distintas actividades.

Educación Física: Reconoce y diferencia las distintas habilidades básicas. Diferencia y ejecuta con libertad en la vida cotidiana cada uno de ellos. Identifica los elementos de higiene y cuidado del cuerpo.

Plástica: Distingue y clasifica los elementos de una composición de arte. Distingue y clasifica los colores primarios y secundarios. Realiza figuras bidimensionales

DESAFIO: Construye en base a tus conocimientos las diversas incógnitas

Actividades

Música

1-Armar una selección de juegos tradicionales (rondas, arroz con leche, juguemos en el bosque, pisa pizuela, cantos del elástico o soga) entre otras, con sus reglas (explicación) con la ayuda de un mayor en una carpetita para compartir con la seño.

2-Armar lo mismo con canciones tradicionales de folklore (3 o 4) letras y coreografías (gatos cuyanos y chacareras) para compartir con la señorita.

3-Con la ayuda de un mayor explica brevemente que entiendes por tradición.

Agropecuaria

Unir con línea la frase que corresponde en cada caso

Los excrementos de gatos y perros.....

Para mantener la humedad adecuada.

La pila de abono debe regarse...

No se deben usar para preparar abono.

El abono debe mantenerse....


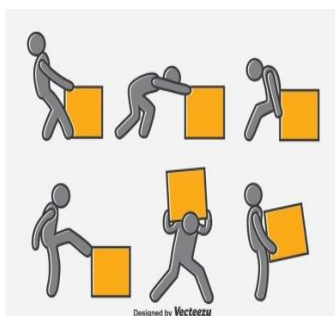

Con humedad y aireación adecuada

Buscar las verduras que se encuentran escondidas en la sopa de letra.

Z	A	P	A	L	L	O	H	J	B
E	P	I	R	L	U	J	L	L	E
N	I	N	K	E	L	K	U	O	R
C	O	N	O	C	U	G	I	N	E
A	Z	K	R	H	C	X	I	V	N
X	I	X	I	U	S	J	A	O	J
A	C	E	L	G	A	W	O	L	E
M	B	T	I	A	D	R	U	L	N
N	I	A	T	S	R	J	O	O	A
A	V	M	D	E	D	A	B	P	Ñ
H	I	O	B	U	D	G	A	E	O
O	N	T	A	Y	O	A	N	R	E

Educación Física

1-Observa y escribe debajo de cada imagen el nombre de las Habilidad Básicas.



Escuela: Obispo Zapata- Música – Agropecuaria – Plástica – Educación Física

2- dibuja dos habilidades motrices Básicas que no estén en la actividad anterior.

3- Cuidado del cuerpo y la salud. Marcar con rojo la imagen de la postura incorrecta y la correcta con azul que evita futuras lesiones y enfermedades.



4-La presentación de la guía se realizara por medios tecnológicos. Video de un minuto, fotos WhatsApp, o video llamada, coordinar con el docente del Área.

Plástica

- 1) Busca un cartón aproximadamente de 20 centímetros por 20 centímetros para utilizar de soporte.
- 2) Busca materiales reciclables que puedan servirte como fichas (seis tapitas, piedras, semillas)
- 3) Observa la imagen que se adjunta al final y realízala en el soporte.
- 4) Una vez resuelta la imagen en el soporte aplica la técnica del collage, pinta con pincel, pinta con puntos utilizando colores primarios y secundarios. Traza las líneas para transformar el soporte común en el tablero del TA- TE- TI



¡AL FINALIZAR ENVÍAME UNA FOTO DE TU TRABAJO!

Director: Juan C. Carmona