



GUÍA PEDAGÓGICA N° 23 DE RETROALIMENTACIÓN**ESCUELA: OLEGARIO VÍCTOR ANDRADE****CUE: 700008300****DOCENTE: NATALIA YAMILA MANZANO****GRADO: 1° GRADO****TURNO: MAÑANA****ÁREAS: LENGUA, CIENCIAS SOCIALES, CIENCIAS NATURALES. FORMACIÓN ÉTICA Y CIUDADANA Y EDUCACIÓN MUSICAL.****TÍTULO DE LA PROPUESTA: “LA VIDA ES MEJOR CON MASCOTAS”****CONTENIDOS:****LENGUA:** LECTURA ORAL. COMPRENSIÓN DE TEXTO.**USO DE MINÚSCULA.** FICHA CON DATOS PERSONALES.**CIENCIAS SOCIALES:** PAISAJE RURAL Y URBANO: RELACIÓN.**CIENCIAS NATURALES:** CICLO DE LA VIDA.**FORMACIÓN ÉTICA Y CIUDADANA:** LAS EMOCIONES.**MATEMÁTICA:** NUMERACIÓN. SITUACIONES PROBLEMÁTICAS. FIGURAS GEOMÉTRICAS**EDUCACIÓN MÚSICA:** LA VOZ (HABLADA A TRAVÉS DEL RECITADO Y CANTADA), PERCUSIÓN CORPORAL (PALMAS)

	LO SOLO 	LO LOGRÉ AYUDA 	NO LO LOGRÉ 	
LEÍ SOLO LA LECTURA.				
RESPONDÍ LAS PREGUNTAS DE LA LECTURA.				
COMPLETÉ LA FICHA CON MIS DATOS				
COMPLETÉ EL CICLO DE VIDA DE PIPO.				
SUPE DÓNDE VIVE PIPO SI EN EL CAMPO O EN LA CIUDAD.				
RECONOCÍ COMO ES EL ÁNIMO DE PIPO.				
ME SACARON FOTOS MOSTRANDO MIS DISTINTOS ESTADO DE ÁNIMO.				
RESOLVÍ EL PROBLEMA DE LAS TARJETAS DE PABLO				
ARMÉ LA CASITA DE PIPO CON PALITOS DE HELADO				
IDENTIFIQUE EL ELEMENTO				

CANTÉ SOLO LA CANCIÓN REALIZANDO EL PULSO CON LAS PALMAS.				
---	--	--	--	--

INDICADORES DE EVALUACIÓN PARA LA NIVELACIÓN:

- LEE SOLO.
- COMPRENDE Y RESPONDE LAS PREGUNTAS DEL TEXTO.
- RESUELVE PROBLEMAS.
- COMPRENDE EL CICLO DE LA VIDA.
- IDENTIFICA LOS ESPACIOS RURALES Y URBANOS.
- DISTINGUE LAS EMOCIONES.
- RECONOCEN DIFERENTES USOS DE LA VOZ HABLADA Y CANTADA
- IDENTIFICAN LOS INSTRUMENTOS UTILIZADOS

1- LEE LA SIGUIENTE HISTORIA

EL AMIGO DE PIPO

PIPO ERA UN PERRITO BLANCO QUE NO TENÍA DUEÑO. VIVÍA SOLO EN LA CALLE Y SE COMÍA EL RESTO DE LA BASURA. ALGUNAS VECES PIPO SE SENTÍA MUY TRISTE POR NO TENER UN AMIGO. UN DÍA, UN NIÑO LLAMADO PABLO RECOGIÓ A PIPO Y SE LO LLEVÓ A VIVIR A SU CASA, EN EL CAMPO. PIPO Y PABLO JUGABAN TODOS LOS DÍA Y ERAN MUY FELICES JUNTOS. AHORA PIPO TIENE UN COLLAR, COMIDA Y UNA LINDA CASITA PARA DORMIR, PORQUE SU AMIGO LO QUIERE MUCHO.

a- RESPONDE:

- ¿QUIÉN ERA PIPO?
- ¿CÓMO SE SENTÍA PIPO?
- ¿QUÉ SUCEDE UN DÍA?
- ¿DÓNDE SE FUE A VIVIR?
- DILE A UN MAYOR DE TU FAMILIA QUE TE FILME MIENTRAS LEE.
- ENVIALE EL VIDEO POR WHATSAPP A LA SEÑORITA.

2. ESCRIBE EL NOMBRE DEL NIÑO QUE APARECE EN LA HISTORIA Y AYÚDALE A HACER UN CARTEL SOBRE PIPO. (USA LA IMPRENTA MINÚSCULA)



Dónde vive _____

Qué come _____

Cómo nace _____

3. ENCIERRA LAS PALABRAS QUE INICIAN IGUAL QUE PABLO.

Pelota	Basura	Pipo
Casa	Perro	

4. COMPLETA LA SIGUIENTE INFORMACIÓN, CON TU NOMBRE Y CÓMO ESTÁ COMPUESTO. (USA LA IMPRENTA MINÚSCULA).

MI NOMBRE ES.....

TIENE.....LETRAS

COMIENZA CON LA LETRA.....

Y TERMINA CON LA LETRA.....

5. ESCRIBE TU NOMBRE DENTRO DEL CÍRCULO Y EN EL ESPACIO RESTANTE ESCRIBE AL MENOS 5 PALABRAS QUE INICIEN COMO TU NOMBRE.


Mi nombre

.....

6. PIPO TIENE UN CICLO DE VIDA COMO TIENEN TODOS LOS SERES VIVOS.





OBSERVA Y COMPLETA EL CICLO DE LA VIDA DE PIPO.



7. AHORA DIBUJATE Y ARMA TU CICLO DE LA VIDA.

8. REALIZA UN AFICHE CON EL CICLO DE LA VIDA DE PIPO. ENVIALE UNA FOTO A LA SEÑORITA.

9. PIPO VIVÍA EN LA CIUDAD Y PABLO EN EL CAMPO.



- a- PINTA EL LUGAR DONDE VIVÍA PIPO.
- b- MIRANDO EL DIBUJO ¿DÓNDE VIVÍS VOS?
- c- DIBUJA EL LUGAR DONDE VIVÍS.
- d- ARMA UNA MAQUETA REPRESENTANDO EL LUGAR DONDE VIVÍS.

10. ¿CÓMO SE SENTÍA PIPO?

- a- OBSERVA LAS CARITAS DE LOS PERROS Y DIBUJA CÓMO SE SENTÍA PIPO SIN AMIGOS.



AHORA OBSERVA CÓMO SE SENTÍA DESPUÉS DE TENER AMIGOS PIPO. DIBUJA



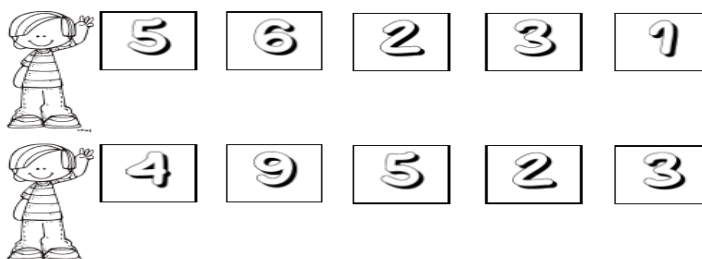
11. ¿CÓMO TE SENTÍS VOS? FELIZ – TRISTE- ENOJADO- CONFUNDIDO

.....

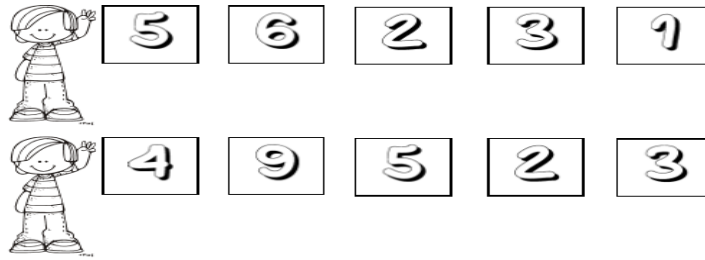
12. ENVÍA UNA FOTO A TU SEÑORITA MOSTRÁNDOLE LAS DISTINTAS CÁRITAS. ALEGRÍA – TRISTEZA- CONFUSIÓN- ENOJADO –

13. DILE A UN MAYOR QUE TE GRABE UN AUDIO, CONTÁNDOLE A TU SUEÑO CÓMO TE SIENTES HOY.

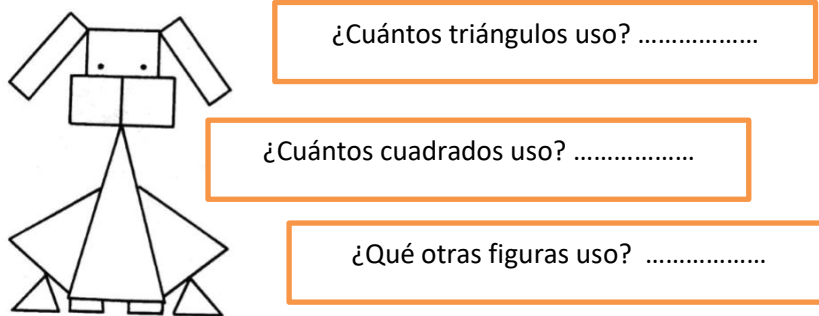
14. PABLO TIENE UN PROBLEMA DEBE COLOREA LAS TARJETAS DE LOS NÚMEROS QUE PUEDEN SUMAR 15. ¡AYÚDALO!



15. AHORA TIENE OTRO PROBLEMA, ENTRE LAS DOS TARJETAS DEBE SUMAR 25. ¡AYÚDALO!



16. PABLO TENÍA QUE DIBUJAR A PIPO CON FIGURAS GEOMÉTRICAS.



17. MANOS A LA OBRA.

- PIPO NECESITA UNA CASITA PARA DORMIR.
- CON PALITOS DE HELADO FORMA FIGURAS GEOMÉTRICAS Y AMARLE LA CASITA A PIPO.
- SACALE UNA FOTO PARA ENVIARLE A TU SEÑORITA.
- GRABA UN AUDIO DE WHATSAPP Y EXPLICALLE A TU SEÑO COMO HICISTE PARA ARMAR LA CASITA.

18. PIPO ES UN PERRO ALEGRE QUE NO TENÍA DUEÑO VIVÍA SOLO EN LA CALLE, LE ENCANTABA ESCUCHAR LA FLAUTA DULCE. UN DÍA DE MAÑANA MUY TEMPRANO IBA PASANDO UN JOVEN TOCANDO LA FLAUTA DULCE DONDE PIPO AL ESCUCHARLA SE PUSO MUY CONTENTO, EL JOVEN SE PARÓ LO MIRÓ Y LO RECOGIÓ LE DIJO ME LLAMO PABLO Y SE HICIERON GRANDES AMIGOS Y VIVIERON MUCHOS AÑOS JUNTOS.



19. ¿CUÁL ES EL INSTRUMENTO QUE TOCA PABLO?

20. PEDIRLE A UN ADULTO QUE TE GRABE CANTANDO LA CANCIÓN. ENVÍALE EL VIDEO AL PROFE DE MÚSICA.

DIRECTORA: SILVIA CRISTINA ONTIVEROS.