



CUE700033400 E.E.E. Luis Braille Sección Estimulación Visual

Guía N°11

Sección: Inclusión de Alumnos de Baja Visión, Nivel Inicial, Primario y Secundario.

Turno: Mañana

Docente: Agüero Romina

Área Curricular: Estimulación Visual

Contenidos:

- ✚ Funciones visuales-Coordinación Viso motora
- ✚ Funciones visuales- Memoria Visual.
- ✚ Funciones visuales- Agudeza Visual.
- ✚ Funciones visuales de Percepción.

Título: “La familia mi lugar en el mundo”

Capacidades:

- ✚ Trabajo con otros.
- ✚ Comunicación.

Actividades Generales

Continuamos con nuestra propuesta pedagógica en la cual realizaremos ejercicios de estimulación visual con materiales que tenemos en nuestra casa, trabajando junto a nuestras familias.

Las imágenes son solo de forma orientativa es para facilitar el trabajo

Actividad Día N° 1



Docente: Agüero Romina


Directora: Pelletant Marisa

- Arma un Árbol genealógico de tu familia.
- Puedes realizarlo con fotos o dibujos. También pintando tus manos con tempera.

¡No te olvides de subir una foto al grupo!

Actividad Día N°2

- Hoy realizamos en familia barriletes: Te animas debes coordinar tus movimientos. Puedes decorarlo con papeles de colores o pintarlo de tu color favorito.



Actividad Día N°3



Docente: Agüero Romina

Directora: Pelletant Marisa

Actividad Día N°4

- Sopa de letras familiares- hay dos desafíos una más corta y otra extensa, te animas al desafío.

D H E R M A N A D X N Z W R K
 B J R O H Y O O P M M C M L C
 D N S A M A Z N W D K O Z Z B
 F O L Q A P U A Q Z F Q S Q N
 R A P V M J D M U J W O M W E
 G A M C A G A R X R M Z E P M
 P L U I M O T E I I U P B V X
 C E I A L V K H R I K X A S K
 Z U L T A I J P N P Q A P P D
 I B H I O P A F L K O J E O A
 F A M A N F E A Z V I W Z N T
 Q L S W W S R I R Q K O J R I
 A E X M R J R T O S C I I I H
 H H Z A G T T D L W P V A T V
 D K Y W H G A B U E L O Z N Q


ABUELA
 ABUELO
 FAMILIA
 HERMANA
 HERMANO
 MAMA
 PAPA
 PRIMOS
 TIA
 TIO

Z K K N W A J I H Z W A Í T E N A X
 X Y V J D H N A D A Ñ U C I G M C U
 N Y S O B R I N A V C P Y M K N S X
 N O J K Y N I E T O R T U O W E D C
 F V E H X I E F W I O J E N B E O N
 Z N D P E L I A M L E S J I P I I B
 O B Z I Z R B O E R P B M R Q E H U
 J A O K A L M U P O K E W D T M P F
 D N T T L R B A S L H S S A U V N C
 M A D R E A G O N J B B U P O J I H
 P M Y Q S I D E W O I V U E O G W A
 B R A I G L N D U S S O P E G S A H
 J E B L S G W S A S N R A M Z R A I
 P H A F E T V B I I I I D B C A O J
 S P I M Í U U C R B E F R M N D Y A
 O B R O I E B B U X T M E I L Q R D
 L L E I L M O A A Ñ A I R B H Y H O
 E E V A M S H X C U A D U I G X C G
 U E P R V A Y Y H O A D L Q H A H K
 B V A H I J A D A M D O O K Y I U H
 A I Q S S H O D I R A M P L J R V A

ABUELA
 ABUELO
 AHUJADA
 AHUJADO
 BISABUELA
 BISABUELO
 BISNIETA
 BISNIETO
 CUÑADA
 CUÑADO
 ESPOSA
 ESPOSO
 HERMANA
 HERMANO
 HIJA
 HIJO
 MADRE
 MADRINA
 MARIDO
 MUJER
 NIETA
 NIETO
 PADRE
 PADRINO
 PRIMA
 PRIMO
 SOBRINA
 SOBRINO
 SUEGRA
 SUEGRO
 TIA
 TIO

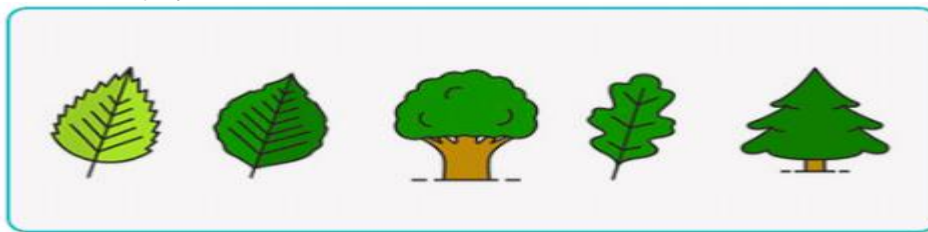
Actividad Día N°5

- Focalizamos y seguimos
- ¿A prestar mucha atención, Cual no tiene pareja?



Actividad Día N°6

- Observa la ficha por un minuto
- Dobra la hoja y ubica los elementos.



(doblar por aquí)

Rodee con un círculo aquellos objetos que había memorizado.



Docente: Agüero Romina

Directora: Pelletant Marisa

Actividad Día N°7

- Localización del elemento extraño
- Observa esta serie de elementos y tacha el que no corresponde a cada serie.



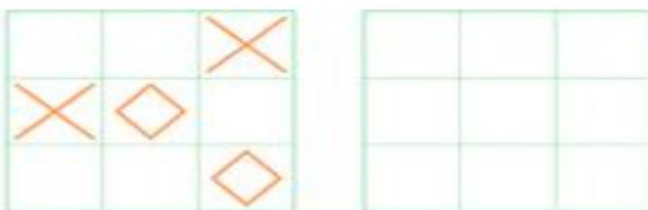
Actividad Día N°8

Orientación espacial y memoria visual:

- Observa con atención la cuadrícula de la izquierda, luego realiza lo mismo en la cuadrícula de la derecha.
- Puedes realizarla en hojas cuadrículadas y luego jugar con los lugares.



Observa con atención la cuadrícula de la izquierda. Luego, realiza lo mismo en la cuadrícula de la derecha.



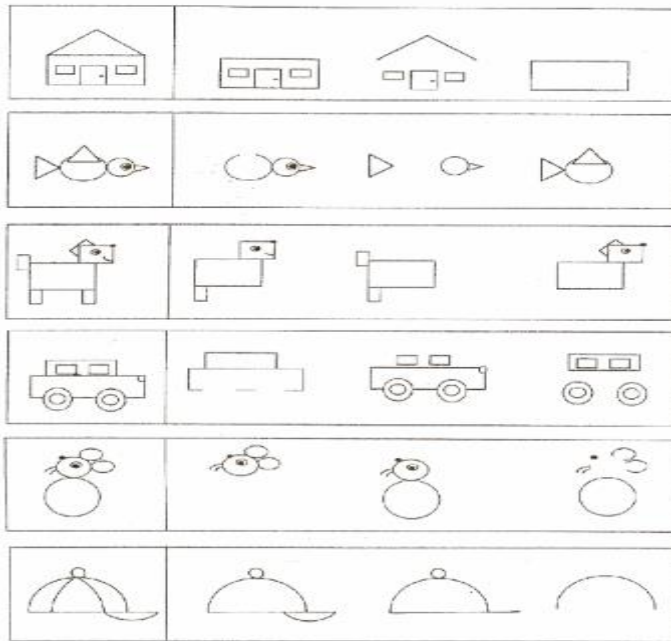
Docente: Agüero Romina

Directora: Pelletant Marisa

Actividad Día N°9

Cierre visual

- Completa las figuras de nivel decreciente de complejidad.



Actividad Día N°10

- Presta mucha atención.
- ¿Cuántos animales ves?
- Pinta solo la ballena.

