

E.E.E.Dr. RAMÓN PEÑAFORT/SEGUNDO GRADO/ÁREAS INTEGRADAS.

Escuela: EEE.Dr. Ramón Peñafort.

Docente: Romina Erika Maratta.

GRADO: Segundo.

TURNO: Tarde.

EJE1: COMUNICACIÓN.

EJE 3: VIDA EN EL HOGAR.

EJE 7: HABILIDADES ACADÉMICAS FUNCIONALES.

CONTENIDOS:

- ✚ **Matemática:** El objeto: caracterización. Atributos: forma, color, tamaño
- ✚ **Lengua:** La escucha, comprensión y disfrute de canciones, etc.
- ✚ **Ciencias Naturales:** Realización de las distintas tareas cotidianas.
- ✚ **Ciencias Sociales:** Éfemérides: 11 de septiembre: Día del Maestro.
- ✚ **Tecnología:** Reconocer materiales que se utilizan en distintas profesiones.
- ✚ **Teatro:** Juego Simbólico.
- ✚ **Música:** Repertorio Oficial: Himno a Sarmiento- Tiempo: rápido-lento.
- ✚ **Educación física:** Adquisición de motricidad gruesa \ esquivar\ saltar\ gatear y lanzamientos.

TÍTULO DE LA PROPUESTA: “TRABAJAMOS EN CASA”

DIA 1- **ÁREA CIENCIAS SOCIALES:** RECORDAMOS A DOMINGO FAUSTINO SARMIENTO.

ACTIVIDADES: 1- DIFRUTAMOS EN FAMILIA ESTE VIDEO (si no podemos ver el video, mamá nos cuenta quien fue Domingo F. Sarmiento). <https://www.youtube.com/watch?v=i736TtyHKcl>

2- PINTAMOS LAS SIGUIENTES IMÁGENES.

Feliz Día del Maestro!





DIA 2- ÁREA TEATRO

ACTIVIDADES: 11 DE SEPTIEMBRE DÍA DEL MAESTRO.

1- En casa busca ropa para caracterizarte de tu maestra/o preferido.

- Camisa
- Pantalón
- Cinto
- Zapatos
- Anteojos
- Peluca
- Cuaderno/ Carpeta
- Bolso
- Aros

2-Luego escuchamos la siguiente canción y bailamos (si mamá no puede abrir el link que reproduzca una canción infantil). <https://youtu.be/EQGhtDxIL2E> no olvides mandar la foto a la seño.

DIA 3- ÁREA TECNOLOGIA

ACTIVIDADES: UN OFICIO ESPECIAL.

1-Unir con flecha o responder de forma oral, cada imagen con su profesión.



MAESTRA



JARDINERO



COCINERO

2-PINTAR LOS DIFERENTES ELEMENTOS QUE UTILIZA TU MAESTRA, PARA TRABAJAR EN CLASE.

DÍA 4- ÁREA MÚSICA

ACTIVIDADES:

1) Observo el video del Himno a Sarmiento y comento que imágenes aparecieron en el mismo (el video será enviado por WhatsApp a la docente a cargo).

2) Escucho la canción "Quien es ella" (el audio será enviado por WhatsApp a la docente a cargo).

a) Escucho nuevamente la canción y muevo el cuerpo, dentro de sus posibilidades, también podemos buscar un pañuelo o trozo de tela y moverlo según como se escucha la canción (lo muevo lento o rápido).

DÍA 5- ÁREA TECNOLOGIA

ACTIVIDADES:

E.E.E.Dr. RAMÓN PEÑAFORT/SEGUNDO GRADO/ÁREAS INTEGRADAS.



-Buscar una foto o realizar un dibujo donde salgas con tu seño, cartón, regla; tijera, porotos y plasticola. Construir el siguiente portarretratos y decorar con porotos pintados del color que más te guste.

Recuerda guardar tu trabajo terminado, para que cuando nos reencontremos se lo puedas obsequiar a tu seño.




DIA 6- ÁREA CIENCIAS NATURALES

ACTIVIDADES: 1-JUGAMOS A PONER LA MESA. PINTAMOS LOS UTENSILIOS Y LUEGO MAMÁ LOS RECORTA Y JUNTAS LOS PEGAMOS EN EL LUGAR INDICADO.

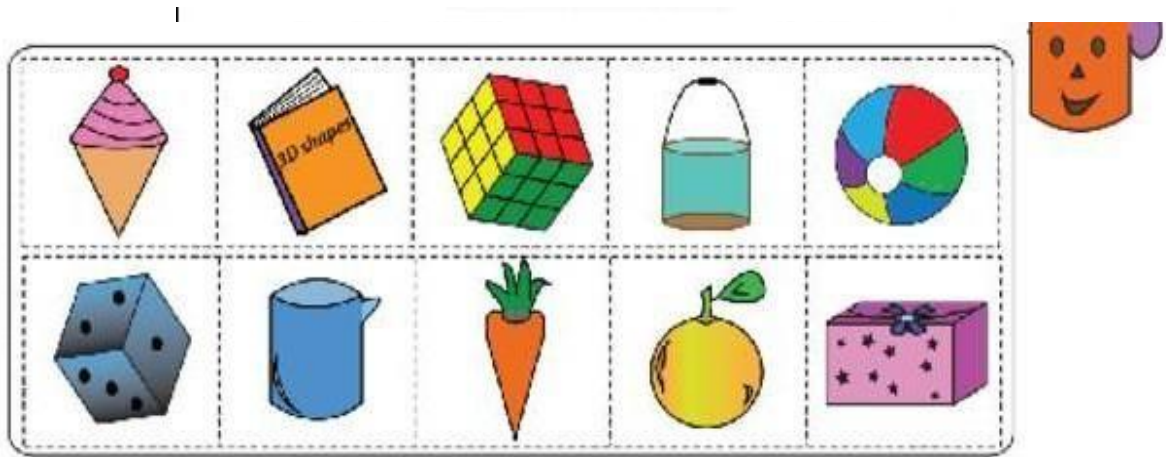


-PEGAMOS LOS UTENSILIOS DONDE CORRESPONDAN.


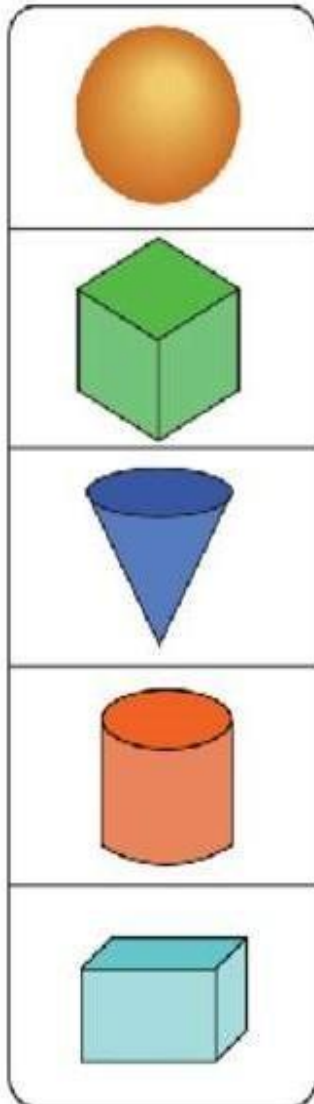


DIA 7- ÁREA MATEMÁTICAS

ACTIVIDADES: MAMÁ RECORTA LAS FIGURAS Y JUNTAS LAS PEGAMOS DONDE CORRESPONDE, MAMÁ NOS DICE LOS NOMBRES DE CADA OBJETO.



RECORTE CADA IMAGEN Y PEGUELA EN LA CADA FIGURA EN 3D SEGÚN CORRESPONDA



DIA 8-ÁREA EDUCACION FISICA

ACTIVIDADES: Con la ayuda de un adulto inflamos dos o tres globos y lo lanzamos hacia arriba y lo atrapamos con ambas manos.



DIA 9-ÁREA EDUCACION FISICA

ACTIVIDAD Armar con cintas o sogas un circuito donde pase por debajo de silla y mesa, gatear, saltar con un pie, con dos y arrastrarse.



DIA 10-ÁREA LENGUA

ACTIVIDAD 1- DIFRUTAMOS EN FAMILIA EL SIGUIENTE VIDEO

CANCIÓN DÍA DEL MAESTRO □ □ “GRACIAS A TÍ”... DEDICADAS A LAS MAMIS PORQUE EN ESTE AÑO FUERON Y SON LAS GRANDES MAESTRAS DE SUS HIJAS...GRACIAS POR TODOS SUS ESFUERZOS.

<https://www.youtube.com/watch?v=vcq6ymBKJ2U>

2-PEGAMOS UNA FOTO DONDE SALGA CON MAMA Y DECORAMOS LA PALABRA GRACIAS CON MUCHOS COLORES.



FOTO



DIRECTIVO: MELISA SORIA