

EEE José de Cupertino-Primer grado-Áreas integradas

E.E.E. José de Cupertino

Docente: Romina Fernández

Nivel: Primario Especial

Sección: Primer grado

Turno: tarde

Título: Primeros pasos

DIA 1

LENGUA

1) SE VOLARON LAS SILABAS. COMPLETA CON LAS SILABAS CORRECTAS.

PA PE PI PO PU

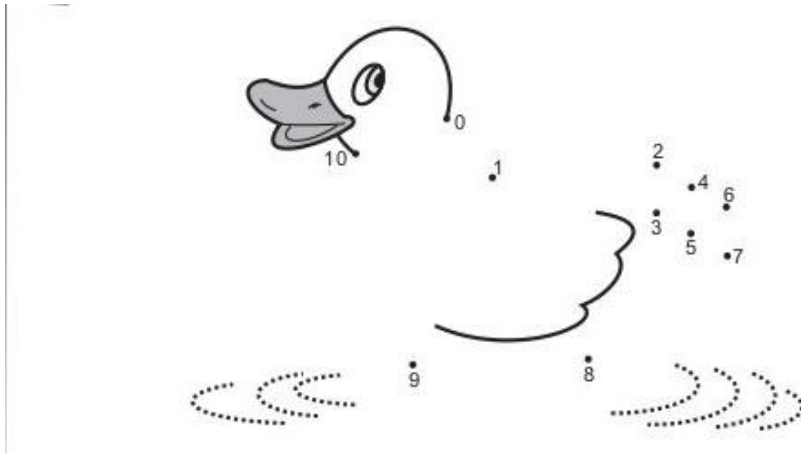
[] TÍN [] ÑATA [] LA

[] RA [] LERA [] MA

[] LICÍA [] ÑO [] LA


MATEMATICA

1) UNE LOS NUMEROS DEL 0 AL 10 Y DESCUBRE LO QUE SE FORMA, LUEGO PINTA.



DIA 2

1) OBSERVA LAS IMÁGENES Y CONVERSEN EN FAMILIA LA IMPORTANCIA DE LA HIGIENE PERSONAL



2) DIBUJA Y ESCRIBE CON AYUDA EL NOMBRE DE LOS ELEMENTOS QUE UTILIZAMOS PARA LA HIGIENE PERSONAL.

EEE José de Cupertino-Primer grado-Áreas integradas

DIA 3

AREA: TEATRO

Juego con cajas

Elementos: una caja por persona

Inicio: cada miembro de la familia elige un lugar en el espacio de casa para jugar con su caja.


Desarrollo: cada uno acciona o se traslada según lo que se imagina que esa caja tiene adentro. Ej: tiene huevos, tiene un mono...

Una vez que ha explorado su accionar con un contenido, se cambian las cajas con el miembro de la familia que esté mas cerca y se traslada con el nuevo contenido.

Pasado un tiempo que ya se desplazaron cambiando de cajas, probamos llevar la caja entre todos, la asamos de uno a otro, la empujamos.

AREA: CIENCIAS NATURALES

1) AYUDA A CADA NIÑO A ENCONTRARSE CON EL ELEMENTO PARA CUIDAR SU HIGIENE.



DIA 4

1) ESCUCHA ATENTAMENTE.

Docente: Fernández, Romina
Castro, Mafalda
Arrieta, Brenda

EEE José de Cupertino-Primer grado-Áreas integradas

¿POR DÓNDE VOY?

LUCIANO RECIBIÓ MUY CONTENTO SU REGALO.

--POR LO PESADO, DEBE SER UN AUTITO A CONTROL REMOTO, PENSÓ.

PERO DESPUÉS SACUDIÓ EL PAQUETE Y NOTÓ QUE NO HACÍA RUIDO... ¡DEBE SER UN MUÑECO DE PELUCHE! PENSÓ ENTONCES. ¿POR QUÉ NO LO ABRES? LE DIJO SU MAMÁ. TU REGALO NO PUEDE QUEDARSE MUCHO TIEMPO AHÍ ADENTRO.

LUCIANO ABRIÓ LA TAPA Y ¡QUÉ SORPRESA! HABÍA UNA PERRITA BLANCA Y LANUDA, COMO ÉL HABÍA PEDIDO.

2) RESPONDE ESCRIBIENDO CON AYUDA O RESPONDE DIBUJANDO.

¿CÓMO SE LLAMA EL PERSONAJE PRINCIPAL?

.....

¿QUÉ HABÍA EN LA CAJA?

.....
.....

COMO LUCIANO, ¿PEDIRÍAS UN PERRITO DE REGALO? ¿POR QUÉ?

.....
.....

3) DIBUJA LO QUE LUCIANO IMAGINÓ.

Primero.



Después.



DIA 5

AREA: PLASTICA

“Busco, busco y formo...”

-Observa la siguiente imagen y comenta lo que ves:

EEE José de Cupertino-Primer grado-Áreas integradas



Para las siguientes actividades necesitarás ayuda de algún mayor:

Actividad N°1:

-Busca por toda la casa, papeles de diarios, revistas, de colores, lanas, tapas que no sirvan o no ocupen.

-Sobre una hoja de dibujo o de cuaderno, imitarán la obra de Kandinsky, pueden ayudarse con el plato y vasos para las formas circulares y la regla para las líneas rectas.

Actividad N°2:

-Con los papeles que encontraron, harán rollitos o torzados de papel y lo pegarán sobre los bordes de los círculos que dibujaron.

-También pueden dibujar círculos y pegarlos sobre los que dibujaron. Si encontraron tapas pueden pegarlas donde vean convenientes. Al igual que las lanas y todo material que vean conveniente para aplicar.

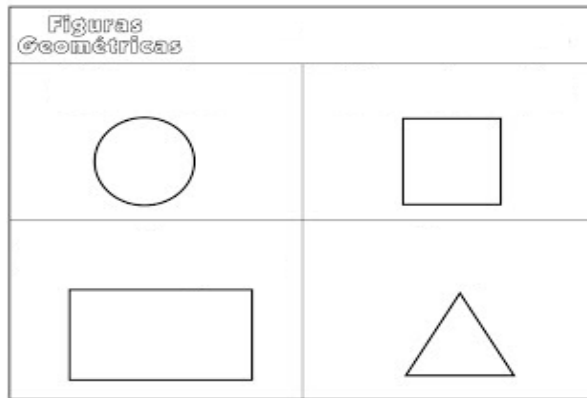
-Si quieres luego, agrega color a los espacios, donde no hayas aplicado los materiales anteriores.

AREA: LENGUA

1) BUSCA EN REVISTAS Y DIARIOS LAS LETRAS QUE COMPONEN TU NOMBRE. PEGALAS Y FORMA TU NOMBRE DEBAJO.

DIA 6

- 1) ESCRIBE EL NOMBRE DE CADA FIGURA GEOMÉTRICA.



- 1)
2)
3)
4)

- 2) COLOREA CADA FIGURA GEOMÉTRICA CON UN COLOR DIFERENTE.

