

**Escuela: Autonomía Ciudad de Bailén - 4° Grado – Áreas Integradas**

**GUÍA PEDAGÓGICA N° 19 DE RETROALIMENTACIÓN**

**Escuela: Autonomía Ciudad de Bailén**

**C U E 700042600**

**Docente: Sánchez Bustos M. Alejandra**

**Grado: 4°      Turno: Jornada Completa**

**Áreas: Lengua- Ciencias Sociales.**

**Título de la propuesta: “NUESTRA MEJOR PELÍCULA”**

**DESAFÍO: “Crear una cinta de cine con imágenes de nuestra querida provincia de San Juan.”**


**Contenidos:**

**Lengua:** Lectura y comprensión de textos – Tipologías textuales: texto instructivo –  
Producción escrita individual

**Ciencias Sociales:** Espacio geográfico: SAN JUAN – Recursos Naturales - Turismo

**Indicadores de evaluación para la nivelación:**

CRITERIOS	SI	NO
Comprendo la información escrita.		
Entiendo lo que debo hacer en cada tarea.		
Escribo textos de manera clara, entendibles, con buena ortografía.		



**Docente: Sánchez Bustos María Alejandra**

**DESARROLLO DE LAS ACTIVIDADES**

¡Hola chicos!...deseo que se encuentren bien. En esta guía les traigo un nuevo desafío, para que ustedes puedan demostrar todo lo que saben de la provincia de San Juan. Sé que son muy capaces y pueden hacer cosas muy lindas. Primero les voy a presentar los criterios que deben tener en cuenta para realizar las tareas exitosamente.

**IMPORTANTE:** Lee la lista de cotejo que deberás completar al finalizar todas las actividades

**TAREA N° 1 -**

Te propongo construir una cinta de cine que refleje lo que sabes de tu provincia



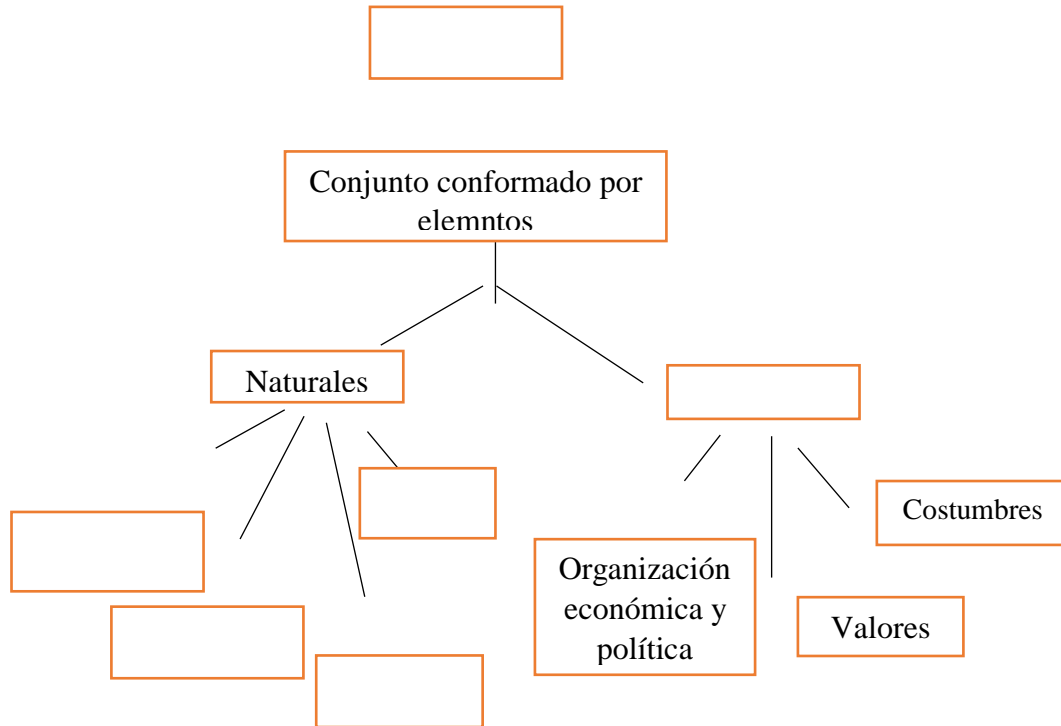
1-Lee con atención

El espacio geográfico es el conjunto conformado por elementos naturales como vegetación, suelo, montañas y cuerpos de agua, así como elementos sociales o culturales, es decir, la organización económica y social de los pueblos, sus valores y costumbres.

Teniendo en cuenta lo leído...

EXPRESA TUS IDEAS...

2-Completa el siguiente esquema.



Cuenta con tus palabras como es San Juan... su relieve, su vegetación, el clima, sus lugares turísticos

**Recuerda las herramientas para expresar mejor lo que deseas comunicar**

Para poder representar el espacio geográfico de San Juan que más te guste con un dibujo

¿Qué tendrías que tener en cuenta?

✚ PREPARA TU PRIMER BORRADOR CON LA IMAGEN PARA LA CINTA DE CINE QUE NOS MUESTRE COMO ES NUESTRO SAN JUAN

## **TAREA N° 2**

Para poder realizar la cinta de cine propuesta debes tener en cuenta algunas cosas:

- Materiales que necesitas.
- Los pasos a seguir.
- El procedimiento para poder realizarlo.

**Escuela: Autonomía Ciudad de Bailén - 4º Grado – Áreas Integradas**

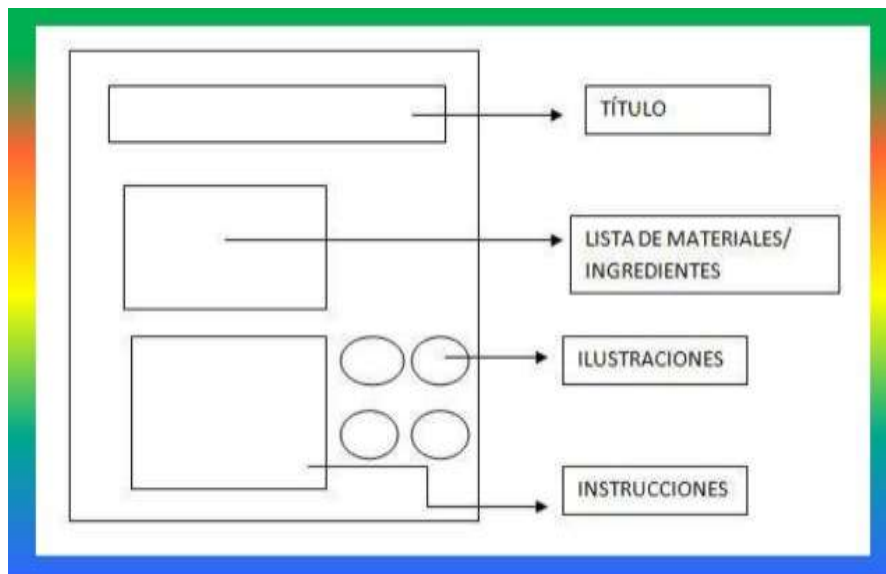
Para esto te vas a ayudar con un texto que te permite poder contar el procedimiento...piensa y responde:

¿Qué tipo de texto es el más conveniente para poder contarle a tu seño cómo vas a realizar el desafío propuesto? ¿Por qué?

1-Observa la imagen del desafío que debes realizar y luego realiza las actividades propuestas.



Observa la imagen...realiza el instructivo de tu propio desafío.



**Escuela: Autonomía Ciudad de Bailén - 4º Grado – Áreas Integradas**

2-Analiza y responde

- a-¿Cuál es el propósito del texto instructivo?
- b-¿Qué pasaría si te olvidaras de realizar algún paso?
- c-¿Qué información te brindan las imágenes?

**TAREA N° 3**

- Continuamos en la construcción del desafío.

PARA PENSAR: ¿Cómo se construye la cámara para la cinta de cine?

- Te doy algunas pistas, debes leer y completar.



Título...

Materiales:

\*Cartulina

\*

\*

Procedimiento

1-Realizar el dibujo de la cámara sobre una cartulina.

2-----

3-Recortar la cámara por el contorno del dibujo.

4-----

- Continuamos trabajando en nuestra “Cinta de cine”
  - ✚ REALIZA UN DIBUJO PARA TU CINTA DE CINE QUE REPRESENTA LOS RECURSOS DE LA NATURALEZA EN SAN JUAN.

**TAREA N° 4**

- Vamos a promocionar el TURISMO INTERNO DE SAN JUAN.

1-Toma un mapa de la Provincia de San Juan

Te propongo que realices un circuito turístico para un grupo de turistas que

## **Escuela: Autonomía Ciudad de Bailén - 4º Grado – Áreas Integradas**

visita San Juan.

Quieren conocer donde se pesca, conocer un autódromo y un estadio de futbol

a-¿Qué departamentos y lugares podrán visitar?

b-Coloréalos en el mapa

c-Te reto a que promociones realizando un aviso para la radio local sobre los lugares turísticos de tu departamento, debes convencerme de visitarlo ¡a poner en juego tu creatividad!

ELIGE EL LUGAR QUE MAS TE GUSTE PARA HACER TURISMO Y REALIZA UN DIBUJO O COLLAGE CON LAS CARACTERÍSTICAS DE ESTE LUGAR PARA TU CINTA DE CINE.

### **TAREA N° 5**

¡Llegamos al final de la guía!

Construye la cámara para pasar tu cinta de cine, y poder proyectar las imágenes de San Juan y poder mostrar todo lo que aprendiste de esta bonita provincia.

Vamos a reflexionar sobre todo lo aprendido

- ❖ Completa la lista de cotejo que esta al comienzo de la guía para que junto a la seño reflexionen sobre lo que has logrado, que puedes mejorar y como puedes mejor

**DIRECTORA SANDRA TEJADA**