

GUÍA N° 12

E.E.E. Martina Chapanay

Docente a cargo de la sección: Gimena Ruarte- Claudia Muñoz – Analía Díaz

**Docentes de especialidades: Gustavo Álvarez (Ed. Física)- María Arias (Teatro)-
Analía Arce (Tecnología)- Leonardo Belli (Música)- Irma Gómez (Agropecuaria)**

Sección: Pre Taller

Áreas Integradas

ACTIVIDADES PROPUESTAS

**CONTENIDOS: CS. SOCIALES – CS. NATURALES - FORMACIÓN ÉTICA Y
CIUDADANA**

HISTORIA PROVINCIAL Y NACIONAL

- Efemérides: 27 de Septiembre Día de los derechos del Niño y el Adolescente
27 de Septiembre Día Internacional del Turismo
27 de Septiembre Día Nacional de la Conciencia Ambiental.
28 de Septiembre Día del Director de Escuela.

SITUACIONES PROBLEMATICAS

- Problemas de medidas

Educación Física: Coordinación

Tecnología: Indagar reconocer y explorar diversas maneras de transformar materiales recolectadas del medio a través de operaciones tales como: doblar, romper, deformar etc.

Teatro: Mimo

Música: Sonido, música y ruido. Conceptos- Composición. Improvisación

Agropecuaria: La huerta en casa

- **DIA 1:EFEMÉRIDES**

ACTIVIDAD 1: Escribir en el cuaderno.

27 DE SEPTIEMBRE: DÍA DE LOS DERECHOS DEL NIÑO Y EL ADOLESCENTE.

LOS DERECHOS ESTÁN PARA QUE RECIBAMOS PROTECCIÓN Y TODO LO QUE NECESITAMOS PARA CRECER FELICES Y SANOS, LOS TENDREMOS TODA NUESTRA VIDA Y NADIE LOS PUEDE QUITAR.

ACTIVIDAD 2: VEMOS EL VIDEO ZAMBA PREGUNTA: ¿QUÉ SON LOS DERECHOS DE LOS NIÑO?-<https://www.youtube.com/watch?v=wyxhj2IB11g>



ACTIVIDAD 4: ELIJO Y DIBUJO UN DERECHO QUE SE NOMBRA EN EL VIDEO.

ACTIVIDAD 3: EDUCACIÓN FÍSICA

Con una pelota de Futbol

- Trasladar la pelota 5 metros con el pie derecho caminando
- Trasladar la pelota 5 metros con el pie izquierdo caminando
- Trasladar la pelota 10 metros con el pie derecho caminando
- Trasladar la pelota 10 metros con el pie izquierdo caminando

• DÍA 2: DERECHOS DE LOS NIÑOS Y ADOLESCENTES


ACTIVIDAD 1: Escribir en el cuaderno

CONOCEMOS LOS DERECHOS DE LOS NIÑOS Y ADOLESCENTES.

- ✓ DERECHO A LA VIDA
- ✓ DERECHO A UN NOMBRE Y A UNA NACIONALIDAD
- ✓ DERECHO A CRECER EN UNA FAMILIA.
- ✓ DERECHO A LA SALUD.
- ✓ DERECHO A LA EDUCACIÓN
- ✓ DERECHO A LA RECREACIÓN.
- ✓ DERECHO A LA ALIMENTACIÓN.
- ✓ DERECHO A LA IGUALDAD.
- ✓ DERECHO A UN BUEN TRATO.
- ✓ DERECHO AL AMOR.
- ✓ DERECHO A LA PROTECCIÓN.

ACTIVIDAD 2: BUSCAMOS LOS DERECHOS EN LA SOPA DE LETRA.

INTEGRACIÓN – AMOR- SOLIDARIDAD- IGUALDAD- AUXILIO- SALUD-
PROTECCIÓN- EDUCACIÓN Y JUEGO- IDENTIDAD



ACTIVIDAD 3: TECNOLOGÍA.

Título de la propuesta: Flores para la llegada de la primavera

Materiales: Hoja de diario o de libro que no usen -tijera -plasticola - botón.

Actividad: Con ayuda de un adulto busca una hoja de diario y corta una tira de 15 cm de largo por 7cm de ancho. Luego corta tiritas finitas dejando una orilla de 2cm sin cortar. A continuación coloca plasticola en la orilla que no cortó y enrolla poco a poco la tira de papel hacen dos rollitos y lo deja secar. Una vez seco abre las tiritas cortadas introduce un rollo dentro del otro hasta lograr una flor muy tupida. Por último para hacer el palito corta una tira de 30 cm x 2 cm y enrolla fuerte formando un palito se lo pega a las flores y en el otro extremo lo pega para que no se desarme, en el centro le puedes pegar un botón o lo que tengas en casa y las puedes colocar en un florero.



- **DÍA 3: EFEMÉRIDE**

ACTIVIDAD 1: Escribir en el cuaderno

27 DE SEPTIEMBRE: DÍA INTERNACIONAL DEL TURISMO

TURISMO ES LA ACTIVIDAD QUE REALIZAN LAS PERSONAS DURANTES SUS VIAJES Y ESTANCIAS CON FINES DE OCIO O PLACER.

ACTIVIDAD 2: BUSCO, RECORTO Y PEGO LUGARES TURISTICOS DE NUESTRO PAÍS

ACTIVIDAD 4: TEATRO

1. Un mimo es un personaje que se expresa a través de gestos y movimientos corporales en vez de su voz.



2. En esta imagen lo vemos haciendo el movimiento de la pared. Si tienen posibilidad de entrar a YouTube hay muchos videos de mimos haciendo la pared.

- DÍA 4: TURISMO EN SAN JUAN

ACTIVIDAD 1: Escribe en el cuaderno.

TURISMO INTERNO ES CUANDO UNA PERSONA VIAJA DENTRO DEL LUGAR DONDE RESIDE.

ACTIVIDAD 2: REALIZA UN FOLLETO TURISTICO CON IMÁGENES O DIBUJOS DE LOS LUGARES Y PAISAJES DE SAN JUAN.

ACTIVIDAD 3: MÚSICA

1. Sobre lo visto en las guías pasadas sobre sonido y ruido, ¿qué pensamos sobre la diferencia entre sonido, ruido y música?
2. Grabar en el teléfono diferentes sonidos que aparecen en la tele o en internet, sean canciones (que nos gustan y que no nos gustan), publicidades, etc.
3. Grabar en el teléfono sonidos de la calle y del entorno cotidiano de la casa.
4. ¿Cuáles describirías como sonido, música y ruido?

- DÍA 5: EFEMÉRIDE

ACTIVIDAD 1. Escribe en el cuaderno

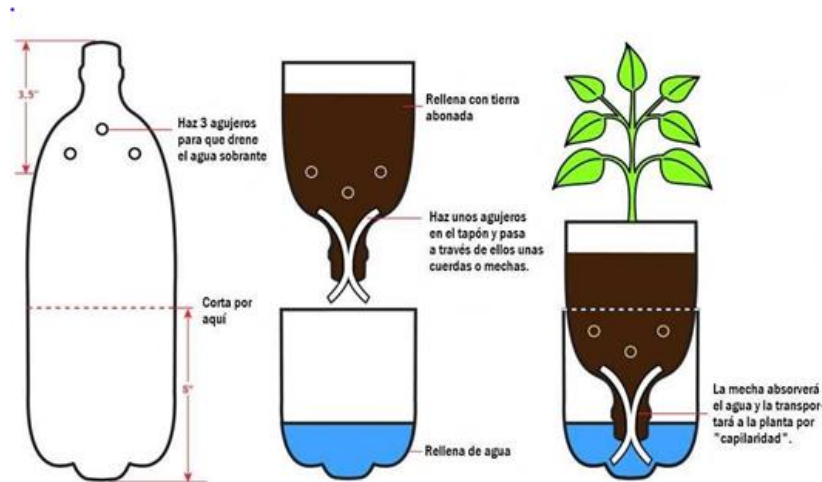
27 DE SEPTIEMBRE DÍA DE LA CONCIENCIA AMBIENTAL.

LA CONCIENCIA AMBIENTAL ES PENSAR LAS BUENAS ACCIONES PARA CUIDAR EL MEDIO AMBIENTE.

ACTIVIDAD 2: ESCRIBIR 2 ACCIONES QUE PODEMOS REALIZAR PARA CUIDAR EL MEDIO AMBIENTE

ACTIVIDAD 3: EDUCACIÓN AGROPECUARIA

1) Con ayuda de un adulto realizo una maceta con sistema de sub-irrigación con una botella plástica



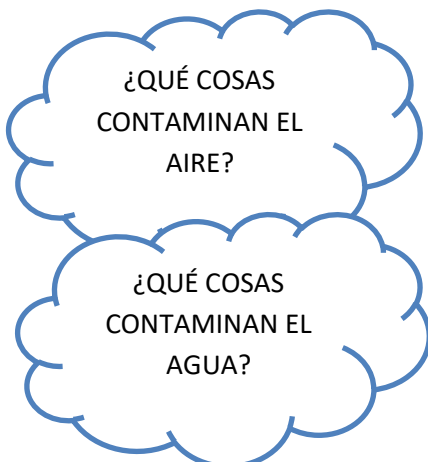
2) Copio en el cuaderno con ayuda de un adulto los pasos que hice para realizar este sistema.

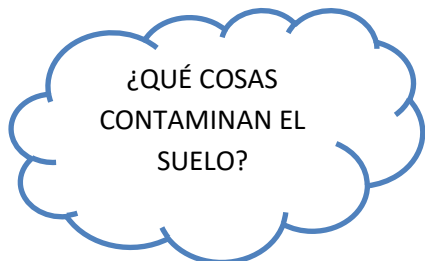
• **DÍA 6: EL MEDIO AMBIENTE NOS NECESITA**

ACTIVIDAD 1: Escribir en el cuaderno

EL PLANETA TIERRA NOS REGALA RECURSOS NATURALES QUE SON LOS PRODUCTOS DE LA NATURALEZA QUE LAS PERSONAS USAMOS: PLANTAS, ANIMALES, SUELO, AIRE, AGUA, PETRÓLEO Y MINERALES. SI ESOS RECURSOS NO SE USAN CON CUIDADO, SE IRÁN PERDIENDO DE A POCO Y NO HABRÁ LUGAR DEL PLANETA QUE NO ESTÉ ENFERMO.

ACTIVIDAD 2: LEÉ Y DIBUJA





ACTIVIDAD 4: EDUCACIÓN FÍSICA

Con una pelota de Fútbol

- Trasladar la pelota 5 metros con el pie derecho trotando
- Trasladar la pelota 5 metros con el pie izquierdo trotando
- Trasladar la pelota 10 metros con el pie derecho trotando
- Trasladar la pelota 10 metros con el pie izquierdo trotando

- DÍA 7: ¿COMO MEJORAR EL MEDIO AMBIENTE?

ACTIVIDAD 1. Escribir en el cuaderno.

PODEMOS AYUDAR A NUESTRO MEDIO AMBIENTE:

- APAGAR LA LUZ CUANDO NO LA ESTES USANDO.
- SEPARAR LA BASURA
- RECORDAR LAS TRES "R": REDUCIR, REUSAR, RECICLAR.
- CUIDAR LAS PLANTAS Y LOS ANIMALES

ACTIVIDAD 2: PINTA LA IMAGEN

DONDE LA PERSONA CUIDA Y PROTEGE EL MEDIO AMBIENTE



ACTIVIDAD 4: TECNOLOGÍA.

Título de la propuesta: Pimpón

Materiales: 2 botellones -2 rollos de papel higiénico –tijera –papel pelito de colores o pintura.



Actividad: Con ayuda de un adulto busca 2 botellones de lavandina la lava y la deja secar. Una vez seca marca con un marcador en la parte del medio desde arriba hasta

abajo y corta con tijera. Luego le pega un rollo de papel higiénico en el pico del botellón. Por último lo puede decorar pegando papelito o pintarlo. ¡Listo ya puede jugar!

- **DÍA 8: EFEMÉRIDE**

ACTIVIDAD 1: Escribir en el cuaderno.

28 DE SEPTIEMBRE "DÍA DEL DIRECTOR ESCOLAR"

ACTIVIDAD 2: REALIZA UNA TARJETA CON UN MENSAJE LINDO PARA LA DIRERECTORA Y VICEDIRECTORA DE NUESTRA ESCUELA.

ACTIVIDAD 3: TEATRO

Ahora vamos a practicar algunos de los movimientos que hacen los mimos. El mimo trabaja con objetos imaginarios pero primero siempre es mejor empezar practicando con objetos reales para esto necesitamos una puerta, una silla y una taza.

LA PUERTA: Nos paramos cerca de una puerta y movemos el picaporte y la abrimos y cerramos. Es importante que mires muy bien que movimientos tienes que hacer para poder abrirla y luego cerrarla e intentar memorizarlo. Después ya sin la puerta real, intentar repetir los movimientos como si estuviesen ante una puerta pero está vez es imaginaria.

- **DÍA 9: MES OCTUBRE**

ACTIVIDAD 1: Escribir en el cuaderno.

COMPLETÁ LOS DÍAS QUE SE HAN ESCAPADO DEL CALENDARIO.

OCTUBRE 2020

LUNES	MARTES	MIÉRCOLES	JUEVES	VIERNES	SÁBADO	DOMINGO
			1	2	3	4
	6			9	10	11
12	13	14	15	16		18
19		21	22		24	25
26	27		29		31	

ACTIVIDAD 2: LLENÁ LOS ESPACIOS EN BLANCO

- EL MES DE OCTUBRE TIENE.....DÍAS.

- EL 1 DE OCTUBRE ES DÍA..... Y EL ÚLTIMO ES.....
- ESTE MES TIENE..... DOMINGOS.

ACTIVIDAD 3: MÚSICA

1. Con lo grabado en la actividad anterior, armar una secuencia que se parezca a una canción o composición personal. Tratar de incluir los sonidos que particularmente nos parecían ruidos.
2. A esa secuencia armada le ponemos una letra de lo que sea, puede ser sobre lo que consideramos que es sonido, música y ruido o lo que sea, cualquier tema estaría bien.

- DIA 10: CALENDARIO DE OCTUBRE

ACTIVIDAD 1. Escribir en el cuaderno.

RODÉA EN EL CALENDARIO ESTAS FECHAS IMPORTANTES PARA TENERLAS EN CUENTA.

- 10 DE OCTUBRE: DÍA NACIONAL DE LA DANZA
- 12 DE OCTUBRE: DÍA DE LA DIVERSIDAD CULTURAL
- 16 DE OCTUBRE: DÍA MUNDIAL DE LA ALIMENTACIÓN.
- 22 DE OCTUBRE: DÍA DEL DERECHO A LA IDENTIDAD PERSONAL.

ACTIVIDAD 2: AVERIGUÁ Y ESCRIBÍ QUÉ FECHA SE CELEBRA.

EL DÍA DEL GUARDAPARQUE NACIONAL:

ACTIVIDAD 3: AGROPECUARIA

1) Para esta actividad vamos a necesitar: 1 botella descartable, 3 dientes de ajo, 1 clavo, 1 tijera, 1 cuchara, tierra y agua.

2) Con ayuda de un adulto, coloca la botella de manera horizontal, corta la parte superior con la tijera, con un clavo realizar orificios en la parte inferior, llena la botella con tierra, con una cuchara hago 3 hoyitos en la tierra y planta los 3 dientes de ajo con una cierta distancia entre ellos y riégalo todos los días. No olvides colocarla en un lugar soleado y regarla todos los días.



1) Para esta actividad vamos a necesitar: 1 botella descartable, 3 dientes de ajo, 1 clavo, 1 tijera, 1 cuchara, tierra y agua.

Equipo de conducción

Directora: Mariela García

Vice directora: Myriam Cabrera